



УКРАЇНА
ПЕЧЕРСЬКА РАЙОННА В МІСТІ КИЄВІ
ДЕРЖАВНА АДМІНІСТРАЦІЯ

РОЗПОРЯДЖЕННЯ

29.12.2014

700

№

Про внесення змін до розпорядження
Печерської районної в місті Києві
державної адміністрації від 20.03.2014
№133 «Про затвердження паспортів
бюджетних програм на 2014 рік»

Відповідно до Закону України «Про Державний бюджет України на 2014 рік», наказ Міністерства фінансів України від 26.08.2014 № 836 "Про деякі питання запровадження програмно-цільового методу складання та виконання місцевих бюджетів"; рішення Київської міської ради від 09.10.2014 № 278/278 «Про внесення змін до рішення Київської міської ради від 04.02.2014 №6/10152 «Про бюджет міста Києва на 2014 рік», рішення Київської міської ради від 09.12.2014 № 519/519 «Про внесення змін до рішення Київської міської ради від 04.02.2014 №6/10152 «Про бюджет міста Києва на 2014 рік»:

1. Затвердити паспорти бюджетних програм на 2014 рік за програмами, які передбачені у бюджеті міста Києва на 2014 рік для Печерської районної в місті Києві державної адміністрації згідно з додатками, що додаються, згідно переліку:

1.1. «Забезпечення надійного та безперебійного функціонування житлово-експлуатаційного господарства (додаток 37).

2. Внести зміни до паспортів бюджетних програм на 2014 рік за програмами, які передбачені у бюджеті міста Києва на 2014 рік для Печерської районної в місті Києві державної адміністрації згідно з додатками, що додаються, згідно переліку:

2.1. «Спеціалізована амбулаторно-поліклінічна допомога населенню» (додаток 12);

2.2. «Первинна медико-санітарна допомога» (додаток 14);

2.3. «Школи естетичного виховання дітей » (додаток 21);

2.4. «Благоустрій міст, сіл, селищ» (додаток 24);

2.5.«Реалізація заходів щодо інвестиційного розвитку території» (додаток 25);

2.6.«Проведення невідкладних відновлювальних робіт, будівництво, та реконструкція загальноосвітніх навчальних закладів» (додаток 26);

2.7.«Керівництво і управління Печерською районною в місті Києві державною адміністрацією за рахунок коштів цільового фонду» (додаток 28);

3. Керівникам структурних підрозділів – розпорядникам коштів бюджету, відділу бухгалтерської звітності Печерської районної в місті Києві державної адміністрації надавати звіти про виконання паспортів бюджетних програм до районного фінансового управління у терміни, встановлені для подання фінансової звітності за півріччя та рік, починаючи з півріччя 2014 року.

4. Фінансовому управлінню Печерської районної в місті Києві державної адміністрації (Новікова О.М.) здійснювати узагальнення звітів про виконання паспортів бюджетних програм та надавати зведену фінансову звітність до Департаменту фінансів виконавчого органу Київської міської ради (Київської міської державної адміністрації).


5. Контроль за виконанням цього розпорядження залишаю за собою.

Handwritten signature/initials

Голова



С.Мартинчук



**ПАСПОРТ
бюджетної програми місцевого бюджету на 2014 рік**

1. 9500000 (КПКВК МБ) Печерська районна в місті Києві державна адміністрація (найменування головного розпорядника)
2. 9510000 (КПКВК МБ) Печерська районна в місті Києві державна адміністрація (найменування відповідального виконавця)
3. 9516010 (КПКВК МБ) 100101 (КФКВК) Забезпечення надійного та безперервного функціонування житлово-експлуатаційного господарства (найменування бюджетної програми)
4. Обсяг бюджетних призначень/бюджетних асигнувань - 80 тис. гривень, у тому числі загального фонду - 0 тис. гривень та спеціального фонду - 80 тис. гривень
5. Підстави для виконання бюджетної програми:

Конституція України,
 Бюджетний Кодекс України; Наказ МФу " Про деякі питання проведення експерименту із запровадження програмно-цільового методу складання та виконання місцевих бюджетів" від 26.08.2014р. № 836;
 Закон України "Про житлово-комунальні послуги" від 24.06.2004р. № 1875-IV, зі змінами та доповненнями,
 Рішення Київської міської ради "Про затвердження Програми реформування і розвитку житлово-комунального господарства міста Києва на 2010-2014 роки" від 16.09.2010р. № 12/4824; Рішення Київської міської ради від 09.12.2014 №519/519 "Про внесення змін до рішення Київської міської ради від 04.02.2014 №6/10152 "Про бюджет м.Києва на 2014р"

6. Мета бюджетної програми
 Забезпечення надійної та безперервної експлуатації житлового фонду та придбання територій, покращення умов проживання мешканців міста
7. Підпрограми, спрямовані на досягнення мети, визначеної паспортом бюджетної програми:

№ з/п	КПКВК	КФКВК	Назва підпрограми
			Разом

№ з/п	КПКВК	КФКВК	Підпрограма/завдання бюджетної програми	Рік		Разом
				загальний фонд	спеціальний фонд	
1	9516010	100101	Забезпечення придбання обладнання для житлово-експлуатаційних організацій	5	6	7
			Усього	80,000	80,000	80,000

№ з/п	КПКВК	КФКВК	Назва	Рік		Разом
				загальний фонд	спеціальний фонд	
1	9516010	100101	Забезпечення придбання обладнання для житлово-експлуатаційних організацій	5	6	7
			Усього	80,000	80,000	80,000

9. Перелік регіональних цільових програм, які виконуються у складі бюджетної програми:

№ з/п	КПКВК	КФКВК	Назва	Рік	Разом
1	9516010	100101	Забезпечення придбання обладнання для житлово-експлуатаційних організацій	5	7
- РАЗОМ державні/регіональні цільові програми

№ з/п	КПКВК	Показники	Одниця виміру	Джерело інформації	Значення показника
1	2	3	4	5	6
1	9516010	Забезпечення придбання обладнання для житлово-експлуатаційних організацій			
1 Показники затрат					
1	9516010	Видатки на придбання обладнання	тис. грн.	Рішення	80,000
2 Показники продукту					
1	9516010	Кількість обладнання, що планується придбати	од.	Звітність установа	2,000
2	9516010	Кількість обладнання, що потрібно придбати	од.	облікові дані установа	2,000
3 Показники ефективності					
1	9516010	Середня вартість одиниці обладнання	тис. грн.	розрахунок	40,000
4 Показники якості					
1	9516010	Питома вага кількості обладнання, що планується закупити, до кількості обладнання, що потрібно закупити	%	розрахунок	100,000


11. Джерела фінансування інвестиційних проектів у розрізі підпрограм (2)

Код	Найменування джерел надходжень	КПКВК	Касові видатки станом на 1 січня звітного періоду		План видатків звітного періоду		Прогноз видатків до кінця реалізації інвестиційного проекту			Пояснення, що характеризують джерела фінансування		
			загальний фонд	спеціальний фонд	загальний фонд	спеціальний фонд	загальний фонд	спеціальний фонд	Разом			
1	2	3	4	5	6	7	8	9	10	11	12	13
			УСЬОГО:									

Заступник керівника апарату

В.Г. Сандрацький

(ініціали та прізвище)



ПАСПОРТ

бюджетної програми місцевого бюджету на 2014 рік

1. 9500000 (КПКВК МБ) Печерська районна в місті Києві державна адміністрація (найменування головного розпорядника)
2. 9510000 (КПКВК МБ) Печерська районна в місті Києві державна адміністрація (найменування відповідального виконавця)
3. 9512130 (КПКВК МБ) 080400 (КФКВК) Спеціалізована амбулаторно-поліклінічна допомога населенню (найменування бюджетної програми)
4. Обсяг бюджетних призначень/бюджетних асигнувань - 19 161,8 тис.гривень, у тому числі загального фонду - 17 661,8 тис.гривень та спеціального фонду - 1 500 тис.гривень
5. Підстави для виконання бюджетної програми:
 Конституція України,
 Бюджетний кодекс України,
 Закон України "Основи законодавства України про охорону здоров'я",
 Постанова КМУ від 28.02.2002 року №228 "Про затвердження складання, розгляду, затвердження та основних вимог до виконання кошторисів бюджетних установ",
 Рішення Київської міської ради від 09.10.2014р. № 278/278 «Про внесення змін до рішення Київської міської ради від 04.02.2014р. № 6/10152 «Про бюджет міста Києва на 2014 рік»,
 Наказ Міністерства фінансів України від 26.08.2014р. № 836 „Про деякі питання запровадження програмно-цільового методу складання та виконання місцевих бюджетів”
 Розпорядження КМДА від 26.11.14 р. № 1367, п.3 протоколу ПК КМР з питань бюджету та соціально-економічного розвитку від 02.12.14 р. № 21

6. Мета бюджетної програми
 Підвищення рівня надання медичної допомоги та збереження здоров'я населення

7. Підпрограми, спрямовані на досягнення мети, визначеної паспортом бюджетної програми:

№ з/п	КПКВК	КФКВК	Назва підпрограми
-------	-------	-------	-------------------

№ з/п	КПКВК	КФКВК	Підпрограма/завдання бюджетної програми	Рік	
				загальний фонд	спеціальний фонд
1	2	3	4	5	6
1	9512130	080400	1. Забезпечення надання населенню спеціалізованої амбулаторно-поліклінічної допомоги.	15944,400	15944,400
2	9512130	080400	Здійснення заходів / реалізація проектів з енергозбереження.	1717,400	1717,400
3	9512130	080400	Приймання обладнання і предметів довгострокового користування.	1000,000	1000,000
4	9512130	080400	Проведення капітального ремонту.	500,000	500,000
Усього				17661,800	19161,800

9. Перелік регіональних цільових програм, які виконуються у складі бюджетної програми: (тис.грн)

Назва		КПКВК		загальний фонд		спеціальний фонд		Разом	
регіональної цільової програми та підпрограми		1		3		4		5	
РАЗОМ державні/регіональні цільові програми		2							

10. Результативні показники бюджетної програми у розрізі підпрограм і завдань:


№ з/п	КПКВК	Показники	Одниця виміру	Джерело інформації	Значення показника
1 Показники затрат					
1	19512130	1. Забезпечення надання населенню спеціалізованої амбулаторно-поліклінічної допомоги.			
	19512130	обсяг видатків для надання населенню спеціалізованої амбулаторно-поліклінічної допомоги	тис. грн.	Рішення	15944,400
2	19512130	кількість установ	од.	мережа	1,000
3	19512130	кількість штатних одиниць	од.	штатний розпис	435,750
4	19512130	в т.ч. лікарі	од.	штатний розпис	125,500
5	19512130	кількість ліжок у денних стаціонарах	од.	мережа	52,000
2 Показники продукту					
1	19512130	кількість лікарських відвідувань	тис. од.	облікові дані установ	377,000
2	19512130	кількість ліжко-днів у денних стаціонарах	тис. од.	облікові дані установ	26,100
3 Показники ефективності					
1	19512130	завантаженість ліжкового фонду в денних стаціонарах	днів	розрахунок	502,000
2	19512130	середній термін перебування на лікуванні в денному стаціонарі одного хворого	днів	розрахунок	10,000
3	19512130	кількість відвідувань на одного лікаря	од.	розрахунок	3004,000
4 Показники якості					
1	19512130	динаміка охоплення диспансерним наглядом (у % від загального числа зареєстрованих хворих)	%	розрахунок	7,000
2 Показники затрат					
1	19512130	обсяг видатків на оплату енергоносіїв та комунальних послуг всього	тис. грн.	Звітність установ	1717,400
2	19512130	з них на оплату:		Звітність установ	
3	19512130	теплостачання	тис. грн.	Звітність установ	932,200
4	19512130	водопостачання	тис. грн.	Звітність установ	107,200
5	19512130	електроенергії	тис. грн.	облікові дані установ	678,000
6	19512130	на погашення кредиторської заборгованості за спожиті енергоносії та комунальні послуги, що склалася на початок року	тис. грн.	Звітність установ	417,200
7	19512130	загальна площа приміщень	м.кв.	облікові дані установ	8777,600
8	19512130	опалювальна площа приміщень	м.кв.	облікові дані установ	8777,600
2 Показники продукту					
1	19512130	обсяг споживання енергоресурсів, натуральні одиниці, в тому числі:		облікові дані установ	
2	19512130	теплостачання	тис. Гкал.	облікові дані установ	1,063
3	19512130	водопостачання	тис.куб.м	облікові дані установ	17,469
4	19512130	електроенергії	тис.кВт. год	облікові дані установ	443,026
5	19512130	природного газу	тис.куб.м	облікові дані установ	0,080
3 Показники ефективності					
1	19512130	середнє споживання комунальних послуг та енергоносіїв в тому числі:		розрахунок	
2	19512130	теплостачання	Гкал на 1 м кв. опал. пл.	розрахунок	0,121
3	19512130	водопостачання	куб м на 1 м кв. заг. пл.	розрахунок	1,990
4	19512130	електроенергії	кВт год на 1 м кв. заг. пл.	розрахунок	50,472

5	9512130	природного газу	куб м на 1 м кв. заг пл.	розрахунок	0,009
4 Показники якості					
1	9512130	річна економія витрачання енергоресурсів в натуральному виразі:		розрахунок	
2	9512130	- теплостачання	%	розрахунок	1,000
3	9512130	- водопостачання	%	розрахунок	1,000
4	9512130	- електроенергі	%	розрахунок	1,000
5	9512130	обсяг річної економії бюджетних коштів на оплату комунальних послуг та енергоносіїв внаслідок реалізації заходів з енергозбереження	тис. грн.	розрахунок	14,000
6	9512130	Відсоток погашення кредиторської заборгованості за складит енергоносії та комунальні послуги, що склалися на початок року	%	розрахунок	100,000
3	9512130	Придбання обладнання і предметів довгострокового користування.			
1 Показники затрат					
1	9512130	обсяг видатків для придбання обладнання та предметів довгострокового користування	тис. грн.	Рішення	1000,000
2	9512130	- медичне обладнання	тис.грн	Рішення	1000,000
3	9512130	облікова вартість основних засобів установ (балансова)	тис.грн	Рішення	57839,228
4	9512130	знос основних засобів	тис.грн	Рішення	39167,002
5	9512130	залишкова вартість основних засобів	тис.грн	Рішення	18672,226
2 Показники продукту					
1	9512130	кількість установ (закладів), в яких проведено оновлення матеріально-технічної бази	од.	мережа	1,000
2	9512130	кількість одиниць придбаного обладнання і предметів довгострокового користування, в т.ч. за групами	од.	Звітність установ	1,000
3	9512130	- медичне обладнання	од.	Звітність установ	1,000
3 Показники ефективності					
1	9512130	середні витрати на придбання одиниці обладнання та предметів довгострокового користування	тис.грн.;	розрахунок	1000,000
2	9512130	- медичне обладнання	тис.грн.;	розрахунок	1000,000
4 Показники якості					
1	9512130	динаміка кількості установ, в яких здійснено оновлення матеріально-технічної бази в порівнянні до попереднього року	%	розрахунок	100,000
2	9512130	відсоток оновлення матеріально-технічної бази установ (відношення вартості придбаного до облікової вартості), %	%	розрахунок	1,700
3	9512130	динаміка кількості придбаного обладнання до кількості придбаного попереднього року	%	розрахунок	0,200
4	9512130	- медичне обладнання	%	розрахунок	0,200
Проведення капітального ремонту.					
1 Показники затрат					
1	9512130	обсяг видатків на капітальний ремонт приміщень та інших об'єктів	тис. грн.	Звітність установ	500,000
2	9512130	загальна площа приміщень установ (закладів)	кв.м.	Звітність установ	8777,600
3	9512130	площа, яка потребує капітального ремонту	кв.м.	Звітність установ	267,000
2 Показники продукту					
1	9512130	кількість об'єктів, що планується відремонтувати	од.	Звітність установ	3,000
2	9512130	метраж об'єктів, що планується відремонтувати	кв.м.	Звітність установ	267,000
3 Показники ефективності					
1	9512130	середня вартість ремонту одного об'єкта	тис.грн	розрахунок	166,667
2	9512130	середня вартість ремонту 1 кв. м. (п. м. кв)	грн	розрахунок	1873,000
4 Показники якості					
1	9512130	питома вага відремонтованих об'єктів у загальній кількості об'єктів, що потребує ремонту	%	розрахунок	100,000
2	9512130	питома вага відремонтованої площі у загальній площі, що потребує ремонту	%	розрахунок	100,000

11. Джерела фінансування інвестиційних проектів у розрізі підпрограм (2)


(тис.грн)

Код	Найменування джерел надходжень	КПКВК	Касові видатки станом на 1 січня звітного періоду		План видатків звітного періоду		Прогноз видатків до кінця реалізації інвестиційного проекту			Пояснення, що характеризують джерела фінансування		
			загальний фонд	спеціальний фонд	загальний фонд	спеціальний фонд	загальний фонд	спеціальний фонд	Разом			
1	2	3	4	5	6	7	8	9	10	11	12	13
	УСЬОГО:											


(підпис)

Заступник керівника апарату

В.Г. Сандрацький
(ініціали та прізвище)



**ПАСПОРТ
бюджетної програми місцевого бюджету на 2014 рік**

1. 95000000 (КПКВК МБ) Печерська районна в місті Києві державна адміністрація (найменування головного розпорядника)
2. 9510000 (КПКВК МБ) Печерська районна в місті Києві державна адміністрація (найменування відповідального виконавця)
3. 9512180 (КПКВК МБ) 080800 (КФКВК) Первинна медико-санітарна допомога (найменування бюджетної програми)
4. Обсяг бюджетних призначень/бюджетних асигнувань - 19 021,42 тис.гривень, у тому числі загального фонду - 19 021,42 тис.гривень та спеціального фонду - 0 тис.гривень
5. Підстави для виконання бюджетної програми:
Конституція України,
Бюджетний кодекс України,
Закон України "Основи законодавства України про охорону здоров'я",
Постанова КМУ від 28.02.2002 року №228 "Про затвердження складання, розгляду, затвердження та основних вимог до виконання кошторисів бюджетних установ",
Рішення Київської міської ради від 09.10.2014р. № 278/278 «Про внесення змін до рішення Київської міської ради від 04.02.2014р. № 6/10152 «Про бюджет міста Києва на 2014 рік»,
Наказ Міністерства фінансів України від 26.08.2014р. № 836 „Про деякі питання запровадження програмно-цільового методу складання та виконання місцевих бюджетів”
Розпорядження КМДА від 26.11.14 р. № 1367, п.3 протоколу ГЛК КМР з питань бюджету та соціально-економічного розвитку від 02.12.14 р. № 21

6. Мета бюджетної програми
Підвищення рівня надання медичної допомоги та збереження здоров'я населення

7. Підпрограми, спрямовані на досягнення мети, визначеної паспортом бюджетної програми:
Назва підпрограми

№ з/п	КПКВК	КФКВК	Підпрограма/завдання бюджетної програми	Рік		
				загальний фонд	спеціальний фонд	
1	2	3	4	5	6	7
1	9512180	080800	1. Забезпечення надання населенню первинної медичної допомоги за місцем проживання (перебування).	18292,300		18292,300
2	9512180	080800	2. Забезпечення збереження енергоресурсів	729,120		729,120
Усього				19021,420		19021,420

(тис.грн)

(тис.грн)

9. Перелік регіональних цільових програм, які виконуються у складі бюджетної програми:

Назва	КПКВК	загальний фонд	спеціальний фонд	Разом
1	2	3	4	5
регіональної цільової програми та підпрограми				
РАЗОМ державні/регіональні цільові програми				

10. Результативні показники бюджетної програми у розрізі підпрограм і завдань:

№ з/п	КПКВК	Показники	Одиниця виміру	Джерело інформації			Значення показника
				4	5	6	
1	1 9512180	1. Забезпечення надання населенню первинної медичної допомоги за місцем проживання (перебування).					6
1 Показники затрат							
1	9512180	обсяг видатків для надання населенню первинної медичної допомоги	тис. грн.	Рішення КМР, Розпорядження КМДА		18292,300	
2	9512180	кількість установ	од.	мережа		1,000	
3	9512180	кількість штатних посад	од.	штатний розпис		327,500	
4	9512180	в т.ч. лікарі, які надають первинну медичну допомогу	од.	штатний розпис		71,750	
2 Показники продукту							
1	9512180	кількість прикріпленого населення	осіб	Звітність установ		120083,000	
2	9512180	кількість лікарських відвідувань	тис. од.	Звітність установ		256,600	
3 Показники ефективності							
1	9512180	кількість прикріпленого населення на одного лікаря, який надає первинну допомогу	осіб	Звітність установ		1674,000	
2	9512180	середня кількість відвідувань на одного лікаря	од.			3576,000	
4 Показники якості							
1	9512180	забезпечення повноти охоплення профілактичними щепленнями	%	розрахунок		95,000	
2	9512180	динаміка** виявлених візуальних форм онкозахворювань в занедбаних стадах	%	розрахунок		-2,500	
2	9512180	2. Забезпечення збереження енергоресурсів					
1 Показники затрат							
1	9512180	обсяг видатків на оплату енергоносіїв та комунальних послуг всього, з них на оплату:	тис.грн	Звітність установ		729,120	
2	9512180	теплостачання	тис. грн.	Звітність установ		488,820	
3	9512180	водопостачання	тис. грн.	Звітність установ		19,500	
4	9512180	електроенергії	тис. грн.	Звітність установ		186,000	
5	9512180	природного газу	тис. грн.	Звітність установ		34,800	
6	9512180	на погашення кредиторської заборгованості за спожиті енергоносії та комунальні послуги, що склалися на початок року	тис. грн.	Рішення		85,182	
7	9512180	загальна площа приміщень	м.кв.	Звітність установ		2878,200	
8	9512180	опалювальна площа приміщень	м.кв.	Звітність установ		2878,200	
2 Показники продукту							
1	9512180	обсяг споживання енергоресурсів, натуральні одиниці, в тому числі		Звітність установ			
2	9512180	теплостачання	тис. Гкал.	Звітність установ		0,468	
3	9512180	водопостачання	тис.куб.м	Звітність установ		2,161	
4	9512180	електроенергії	тис кВт год	Звітність установ		71,814	
5	9512180	природного газу	тис.куб.м	Звітність установ		7,720	
3 Показники ефективності							
1	9512180	середнє споживання комунальних послуг та енергоносіїв в тому числі:		розрахунок			
2	9512180	теплостачання	Гкал на 1 м кв. опал пл.	розрахунок		0,163	
3	9512180	водопостачання	куб м на 1 м кв. заг пл.	розрахунок		0,751	

4	9512180	електроенергії	кВт год на 1 м кв. заг пл	розрахунок	24,951
5	9512180	природного газу	куб м на 1 м кв. заг пл	розрахунок	2,682
4 Показники якості					
1	9512180	річна економія витрачання енергоресурсів в натуральному виразі:	-	Звітність установ	
2	9512180	- теплостачання	%	Звітність установ	1,000
3	9512180	- водопостачання	%	Звітність установ	1,000
4	9512180	- електроенергії	%	Звітність установ	1,000
5	9512180	- природного газу	%	Звітність установ	1,000
6	9512180	обсяг річної економії бюджетних коштів на оплату комунальних послуг та енергоносіїв внаслідок реалізації заходів з енергозбереження	тис.грн	Звітність установ	6,000
7	9512180	відсоток погашення кредиторської заборгованості за спожиті енергоносії та комунальні послуги, що склалися на початок року	тис.грн	Звітність установ	100,000

11. Джерела фінансування інвестиційних проектів у розрізі підпрограм (2)


Код	Найменування джерел надходжень	КПКВК	Касові видатки станом на 1 січня звітного періоду		План видатків звітного періоду		Прогноз видатків до кінця реалізації інвестиційного проекту		Пояснення, що характеризують джерела фінансування			
			загальний фонд	спеціальний фонд	загальний фонд	спеціальний фонд	загальний фонд	спеціальний фонд		Разом	Разом	
1	2	3	4	5	6	7	8	9	10	11	12	13
	УСЬОГО:											

(тис.грн)

Заступник керівника апарату

В.Г. Сандрацький

(ініціали та прізвище)



**ПАСПОРТ
бюджетної програми місцевого бюджету на 2014 рік**

1. 9500000 (КПКВК МБ) Печерська районна в місті Києві державна адміністрація (найменування головного розпорядника)
2. 9510000 (КПКВК МБ) Печерська районна в місті Києві державна адміністрація (найменування відповідального виконавця)
3. 9514100 (КПКВК МБ) 110205 (КФВК) Школи естетичного виховання дітей (найменування бюджетної програми)
4. Обсяг бюджетних призначень/бюджетних асигнувань - 23 007,6 тис.гривень, у тому числі загального фонду - 19 225,2 тис.гривень та спеціального фонду - 3 782,4 тис.гривень
5. Підстави для виконання бюджетної програми:
Конституція України;
Бюджетний кодекс України;
Закон України "Про культуру" від 14.12.10 № 2778-VI;
Закон України "Про позашкільну освіту" від 22.06.00 № 1841-III;
Закон України "Про міську комплексну програму "Столиця культура і мистецтво на 2011-2015 роки" від 23.12.10 № 414/5226;
Рішення Київської міської Ради від 04.02.2014 № 6/10152 "Про бюджет міста Києва на 2014 рік";
Рішення Київської міської Ради від 09.12.2014 № 519/519 "Про внесення змін до рішення "Про бюджет м.Києва на 2014 рік";
Наказ Міністерства фінансів України від 26.08.2014 №896 "Про деякі питання запровадження програмно-цільового методу складання та виконання місцевих бюджетів".

6. Мета бюджетної програми
Духовне та естетичне виховання дітей та молоді

7. Підпрограми, спрямовані на досягнення мети, визначеної паспортом бюджетної програми:
Назва підпрограми

№ з/п	КПКВК	КФВК	Підпрограма/завдання бюджетної програми	Рік		Разом
				загальний фонд	спеціальний фонд	
1	2	3	4	5	6	7
1	9514100	110205	Забезпечення надання початкової музичної, хореографічної освіти з образотворчого мистецтва та художнього промислу	18861,700	3639,700	22501,400
2	9514100	110205	Забезпечення збереження енергоресурсів	363,500	117,200	480,700
3	9514100	110205	Проведення капітального ремонту закладів культури і мистецтва	19225,200	25,500	23007,600
Усього				19225,200	3782,400	23007,600

9. Перелік регіональних цільових програм, які виконуються у складі бюджетної програми:

(тис. грн)

Назва регіональної цільової програми та підпрограми	КПКВК	загальний фонд	спеціальний фонд	Разом
1	2	3	4	5
Регіональні цільові програми - всього		19225,200	3782,400	23007,600
Міська комплексна програма "Столична культура і мистецтво на 2011-2015 роки"	9514100	19225,200	3782,400	23007,600
РАЗОМ державні/регіональні цільові програми		19225,200	3782,400	23007,600

10. Результативні показники бюджетної програми у розрізі підпрограм і завдань:

№ з/п	КПКВК	Показники	Одиниця виміру	Джерело інформації	Значення показника
1 Показники затрат					
1	9514100	Забезпечення надання початкової музичної, хореографічної освіти з образотворчого мистецтва та художнього промислу			
1	9514100	кількість установ – всього	од.	Звітність Установ	5,000
2	9514100	музичних шкіл	од.	Звітність Установ	5,000
3	9514100	середнє число окладів (ставка) – всього	од.	Звітність Установ	431,000
4	9514100	- підперсоналу	од.	Звітність Установ	366,000
5	9514100	кількість відділень (фортепіано, народні інструменти тощо)	од.	Звітність Установ	50,000
6	9514100	кількість класів	од.	Звітність Установ	371,000
7	9514100	видатки на отримання освіти у школах естетичного виховання (без комунальних послуг)	тис. грн.	Звітність Установ	22392,326
8	9514100	у тому числі батьківська плата	тис. грн.	Звітність Установ	3639,700
9	9514100	погашення кредиторської заборгованості минулих періодів	тис. грн.	Звітність Установ	109,074
2 Показники продукту					
1	9514100	середня кількість учнів, які отримують освіту у школах естетичного виховання, – всього	осіб	Звітність Установ	1971,000
2	9514100	середня кількість учнів, звільнених від плати за навчання	осіб	Звітність Установ	300,000
3 Показники ефективності					
1	9514100	чисельність учнів на одну педагогічну ставку	осіб	розрахунок	5,400
2	9514100	витрати на навчання одного учня, який отримує освіту в школах естетичного виховання,	грн.	розрахунок	11360,900
3	9514100	у тому числі за рахунок батьківської плати	грн.	розрахунок	1846,630
4 Показники якості					
1	9514100	динаміка чисельності учнів, які отримують освіту у школах естетичного виховання у плановому періоді по відношенню до фактичного показника попереднього періоду	%	розрахунок	100,408
2	9514100	відсоток обсягу батьківської плати за навчання в загальному обсязі видатків на отримання освіти у школах естетичного виховання	%	розрахунок	16,254
3	9514100	рівень погашення кредиторської заборгованості	%;	розрахунок	100,000
1 Показники затрат					
1	9514100	обсяг видатків на оплату енергоносіїв та комунальних послуг всього, з них на оплату:	тис. грн.	Звітність Установ	480,700
2	9514100	теплопостачання	тис. грн.	Звітність Установ	373,800
3	9514100	водопостачання	тис. грн.	Звітність Установ	10,800
4	9514100	електроенергії	тис. грн.	Звітність Установ	96,100
5	9514100	на погашення кредиторської заборгованості за спожиті енергоносії та комунальні послуги, що склалася на початок року	тис. грн.	Звітність Установ	78,267
6	9514100	загальна площа приміщень	м.кв.	Звітність Установ	6142,250
7	9514100	опалювальна площа приміщень	м.кв.	Звітність Установ	6142,250
2 Показники продукту					
1	9514100	обсяг споживання енергоресурсів, натуральні одиниці, в тому числі:			
2	9514100	теплопостачання	тис. Гкал.	Звітність Установ	0,457
3	9514100	водопостачання	тис.куб.м	Звітність Установ	1,305
4	9514100	електроенергії	тис.кВт.год.	Звітність Установ	52,835
3 Показники ефективності					

1	9514100	середнє споживання комунальних послуг та енергоносіїв в тому числі:				розрахунок		
2	9514100	теплостачання		Т кап на 1 м.кв.		розрахунок		0,074
3	9514100	водопостачання		куб.м. на 1 м.кв.		розрахунок		0,212
4	9514100	електроенергії		кВт.год на 1 м.кв.		розрахунок		8,602
4 Показники якості								
1	9514100	річна економія витрачання енергоресурсів в натуральному виразі:		%		розрахунок		
2	9514100	- теплостачання		%		розрахунок		1,000
3	9514100	- водопостачання		%		розрахунок		1,000
4	9514100	- електроенергії		%		розрахунок		1,000
5	9514100	обсяг річної економії бюджетних коштів, отриманої від проведення заходів, що приводять до збереження та економії енергоресурсів (води, тепла, електроенергії тощо) всього		тис. грн.		розрахунок		4,365
6	9514100	відсоток погашення кредиторської заборгованості за спожиті енергоносії та комунальні послуги, що склалися на початок року		%		розрахунок		100,000
3 Проведення капітального ремонту закладів культури і мистецтва								
1 Показники затрат								
1	9514100	обсяг видатків на капітальний ремонт закладів культури, з них:		тис. грн.		Звітність Установ		25,500
2	9514100	капітальний ремонт інших об'єктів		тис. грн.		Звітність Установ		25,500
3	9514100	кількість закладів, які потребують капітального ремонту		од.		Звітність Установ		1,000
4	9514100	площа приміщень, яка потребує проведення капітального ремонту		кв.м.		Звітність Установ		866,500
2 Показники продукту								
1	9514100	площа приміщень, на якій планується проведення капітального ремонту		кв.м.		Звітність Установ		866,500
2	9514100	кількість закладів, в яких планується провести капітальний ремонт		од.		Звітність Установ		1,000
3	9514100	кількість закладів, в яких планується провести капітальний ремонт окремих частин будівельних елементів		од.		Звітність Установ		1,000
4	9514100	середньомісячна кількість відвідувачів закладів культури і мистецтва, в яких проводяться ремонтні роботи, до проведення капітального ремонту		осіб		Звітність Установ		494,000
5	9514100	середньомісячна кількість відвідувачів закладів культури і мистецтва, в яких проводяться ремонтні роботи, після проведення капітального ремонту		осіб		Звітність Установ		494,000
3 Показники ефективності								
1	9514100	середні витрати на проведення 1 кв.м. капітального ремонту		тис.грн		розрахунок		0,029
2	9514100	середні витрати на проведення капітального ремонту 1 об'єкта		тис.грн		розрахунок		25,500
4 Показники якості								
1	9514100	динаміка кількості відвідувачів закладів після проведення ремонтних робіт		%		розрахунок		100,000
2	9514100	відсоток кількості закладів, в яких проведено капремонт, до кількості закладів, що потребують ремонту		%		розрахунок		100,000
3	9514100	відсоток площі, на якій проведено капремонт, до площі, що потребує ремонту		%		розрахунок		100,000

11. Джерела фінансування інвестиційних проектів у розрізі підпрограм (2)


Код	Найменування джерел надходжень	КЛКВК	Касові видатки станом на 1 січня звітного періоду			План видатків звітного періоду			Прогноз видатків до кінця реалізації інвестиційного проекту			Пояснення, що характеризують джерела фінансування
			загальний фонд	спеціальний фонд	Разом	загальний фонд	спеціальний фонд	Разом	загальний фонд	спеціальний фонд	Разом	
1	2	3	4	5	6	7	8	9	10	11	12	13
			УСЬОГО:									

(тис. грн)

Заступник керівника апарату

В.Г. Сандрацький

(ініціали та прізвище)



ПАСПОРТ
бюджетної програми місцевого бюджету на 2014 рік

1. 9500000 (КПКВК МБ) Печерська районна в місті Києві державна адміністрація (найменування головного розпорядника)
2. 9510000 (КПКВК МБ) Печерська районна в місті Києві державна адміністрація (найменування відповідального виконавця)
3. 9516060 (КПКВК МБ) 100203 (КФКВК) Благоустрій міст, сел, селищ (найменування бюджетної програми)

4. Обсяг бюджетних призначень/бюджетних асигнувань - 12 450,8 тис.гривень, у тому числі загального фонду - 12 370,8 тис.гривень та спеціального фонду - 80 тис.гривень

5. Підстави для виконання бюджетної програми:

Бюджетний кодекс України за №2456-VI від 08.07.10
Закон України "Про благоустрій населених пунктів" за № 2807-IV від 06.09.05; Наказ МФУ " Про деякі питання проведення експерименту із запровадження програмно-цільового методу складання та виконання місцевих бюджетів" від 26.08.2014р.№ 836;Програма комплексного розвитку зеленої зони м. Києва до 2015 року та концепція формування зелених насаджень в центральній частині міста; рішення сесії Київської міської ради "Про бюджет м.Києва на 2014 рік" від 04.02.2014 № 6/10152, рішення Київської міської ради про внесення змін до рішення " Про бюджет м.Києва на 2014 рік" від 09.10.2014р № 278/278; Розпорядження КМДА "Про розподіл трансфертів з державного бюджету" від 29.09.2014р №1057;Рішення Київської міської ради від 09.12.2014 №519/519 "Про внесення змін до рішення Київради від 04.02.2014 №6/10152 "Про бюджет м.Київа на 2014р" (з додатками)

6. Мета бюджетної програми
Підвищення рівня благоустрою міста

7. Підпрограми, спрямовані на досягнення мети, визначеної паспортом бюджетної програми:

№ з/п	КПКВК	КФКВК	Назва підпрограми	Рік		
				загальний фонд	спеціальний фонд	Разом
1	2	3	Підпрограма/завдання бюджетної програми	5	6	7
1	9516060	100203	4 Забезпечення збереження та утримання на належному рівні міської зеленої зони, поліпшення екологічних умов міста	12255,200		12255,200
2	9516060	100203	Забезпечення видалення аварійних та суходостійних дерев	115,600		115,600
3	9516060	100203	Забезпечення придбання обладнання для комунальних підприємств по утриманню зелених насаджень	80,000	80,000	80,000
Усього				12370,800	80,000	12450,800

9. Перелік регіональних цільових програм, які виконуються у складі бюджетної програми:

(тис.грн)

Назва		КПКВК	загальний фонд	спеціальний фонд	Разом
регіональної цільової програми та підпрограми					
1		2	3	4	5
Регіональні цільові програми - всього					
Програма комплексного розвитку зеленої зони м. Києва до 2015 року та концепція формування зелених насаджень в центральній частині міста		9516060	12370,800	80,000	12450,800
РАЗОМ державні/регіональні цільові програми			12370,800	80,000	12450,800

10. Результативні показники бюджетної програми у розрізі підпрограм і завдань:

№ з/п	КПКВК	Показники	Одиниця виміру	Джерело інформації	Значення показника
1 Показники затрат					
1	9516060	Забезпечення збереження та утримання на належному рівні міської зеленої зони, поліпшення екологічних умов міста	тис. грн.	Рішення	12255,200
2	9516060	витрати на забезпечення збереження та утримання на належному рівні міської зеленої зони, поліпшення екологічних умов міста	га	виробнича програма	347,137
3	9516060	площа зелених насаджень	га	виробнича програма	201,287
4	9516060	площа газонів	га	виробнича програма	1,986
2 Показники продукту					
1	9516060	площа території об'єктів зеленого господарства, яка підлягає санітарному прибиранню (догляду)	га	виробнича програма	347,137
2	9516060	територія об'єктів зеленого господарства, на якій планується санітарне прибирання (догляд)	га	виробнича програма	347,137
3	9516060	кількість зелених насаджень, що потребують заміни	од.	виробнича програма	2535,000
4	9516060	кількість дерев та чагарників, що планується висадити	од.	виробнича програма	2535,000
5	9516060	площа газонів, що планується утримувати (викошування, відновлення, тощо)	га	виробнича програма	261,456
6	9516060	кількість квіткової розсади, яку планується висадити	тис. од.	виробнича програма	880,000
3 Показники ефективності					
1	9516060	середні витрати на санітарне прибирання (догляд) 1 га території об'єктів зеленого господарства	тис. грн.	розрахунок	22,779
2	9516060	середні витрати на висадку одного дерева	тис. грн.	розрахунок	0,121
3	9516060	середні витрати на утримання 1 га газону	тис. грн.	розрахунок	9,071
4	9516060	середні витрати на висадження 1 тис. од. квіткової розсади	тис. грн.	розрахунок	1,897
4 Показники якості					
1	9516060	відсоток відновлених зелених насаджень до загальної кількості зелених насаджень, що потребують оновлення	%	розрахунок	100,000
2	9516060	динаміка кількості висадки квіткової розсади в порівнянні з попереднім роком	%	розрахунок	89,400
3	9516060	відсоток площі території об'єктів зеленого господарства, яку планується прибирати, до площі, яка підлягає санітарному прибиранню	%	розрахунок	100,000
2 Показники затрат					
1	9516060	витрати на проведення видалення аварійних та сухостійних дерев	тис. грн.	Рішення	115,600
3 Показники ефективності					
1	9516060	кількість дерев, що планується видалити	од.	виробнича програма	535,000
4 Показники якості					
1	9516060	середні витрати на видалення одного дерева	грн.	розрахунок	216,075
1 Показники затрат					
1	9516060	динаміка кількості видалених дерев в порівнянні з попереднім роком	%	розрахунок	74,000
2	9516060	відсоток видалених дерев порівняно до тих, що підлягають видаленню	%	розрахунок	100,000
2 Показники продукту					
1	9516060	Видавки на придбання обладнання	тис. грн.	Рішення	80,000
2 Показники продукту					
1	9516060	Кількість обладнання, що планується придбати	од.	Звітність установ	5,000

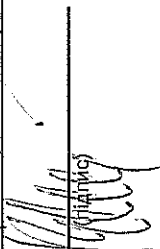
2	9516060	Кількість обладнання, що потрібно придбати	од.	облікові дані установ	5,000
3 Показники ефективності					
1	9516060	Середня вартість одиниці обладнання	тис. грн.	розрахунок	16,000
4 Показники якості					
1	9516060	Питома вага кількості обладнання, що планується закупити, до кількості обладнання, що потрібно закупити	%	розрахунок	100,000


11. Джерела фінансування інвестиційних проектів у розрізі підпрограм (2)

Код	Найменування джерел надходжень	КПКВК	Касові видатки станом на 1 січня звітного періоду			План видатків звітного періоду			Прогноз видатків до кінця реалізації інвестиційного проекту			Пояснення, що характеризують джерела фінансування
			загальний фонд	спеціальний фонд	Разом	загальний фонд	спеціальний фонд	Разом	загальний фонд	спеціальний фонд	Разом	
1	2	3	4	5	6	7	8	9	10	11	12	13
УСЬОГО:												

(тис.грн)

Заступник керівника апарату


 В.Г. Сандрацький
 (ініціали та прізвище)



**ПАСПОРТ
бюджетної програми місцевого бюджету на 2014 рік**

1. 9500000 Печерська районна в місті Києві державна адміністрація (КПКВК МБ) (найменування головного розпорядника)
2. 9510000 Печерська районна в місті Києві державна адміністрація (КПКВК МБ) (найменування відповідального виконавця)
3. 9516310 150101 Реалізація заходів щодо інвестиційного розвитку території (КФКВК) (найменування бюджетної програми)

І. Обсяг бюджетних призначень/бюджетних асигнувань - 12,8 тис. гривень, у тому числі загального фонду - 0 тис. гривень та спеціального фонду - 12,8 тис. гривень

і. Підстави для виконання бюджетної програми:

Конституція України, Бюджетний Кодекс України; Наказ МФУ " Про деякі питання проведення експерименту із запровадження програмно-цільового методу складання та виконання місцевих бюджетів" від 26.08.2014р. № 836; Рішення Київської міської ради від 04.02.2014р. № 6/10152 «Про бюджет міста Києва на 2014 рік» зі змінами та доповненнями, Рішення Київської міської ради "Про Програму соціально - економічного розвитку м. Києва на 2014 рік" від 04.02.13р. №5/10151; Рішення КМР "Про внесення змін до рішення "Про бюджет м. Києва на 2014 рік" від 09.10.2014 №278/278; Рішення Про внесення змін до рішення "Про бюджет м. Києва на 2014р" від 09.12.2014 №519/519

і. Мета бюджетної програми

Проведення капітальних вкладень

і. Підпрограми, спрямовані на досягнення мети, визначеної паспортом бюджетної програми:

№ з/п	КПКВК	КФКВК	Назва підпрограми	Рік		Разом
				загальний фонд	спеціальний фонд	
1	2	3	Підпрограма/завдання бюджетної програми	5	6	7
1	9516310	150101	Здійснити реконструкцію загальноосвітніх навчальних закладів		12,800	12,800
Усього					12,800	12,800

і. Перелік регіональних цільових програм, які виконуються у складі бюджетної програми:

Назва регіональної цільової програми та підпрограми	КПКВК	спеціальний фонд		Разом
		загальний фонд	спеціальний фонд	
1	2	3	4	5
регіональна цільова програма та підпрограми				
1				
регіональні цільові програми				

О. Результативні показники бюджетної програми у розрізі підпрограм і завдань:

№ з/п	назва	виміру	джерело інформації	оцінка показника
1	2	4	5	6
1	19516310	Здійснити реконструкцію загальноосвітніх навчальних закладів		
1 Показники затрат				
1	19516310	тис.грн	Звітність Установ	
2	19516310	тис.грн	Звітність Установ	12,800
2 Показники продукту				
1	19516310	од.	Звітність установ	1,000
3 Показники ефективності				
1	19516310	тис. грн.	Звітність установ	
2	19516310	тис. грн.	Звітність установ	12,800
4 Показники якості				
1	19516310	%	розрахунок	1,000
2	19516310	%	розрахунок	100,000
2 Показники продукту				
1	19516310	од.	Звітність установ	1,000


11. Джерела фінансування інвестиційних проектів у розрізі підпрограм (2)

Код	Найменування джерел надходжень	КПКВК	Касові видатки станом на 1 січня звітного періоду		План видатків звітного періоду			Прогноз видатків до кінця реалізації інвестиційного проекту			Пояснення, що характеризують джерела фінансування		
			загальний фонд	спеціальний фонд	загальний фонд	спеціальний фонд	загальний фонд	спеціальний фонд	Разом				
1	2	3	4	5	6	7	8	9	10	11	12	13	
	РЕКОНСТРУКЦІЯ СТАДІОНУ ТА СПОРТИВНИХ СПОРУД СПЕЦІАЛІЗОВАНОЇ ШКОЛИ № 181 ПО ВУЛ. КУЦДРІ, 22	9516310	X					12,800			7600,000	7600,000	
3103000	Кошти від відчуження майна, що належить Автономній Республіці Крим та майна, що перебуває в комунальній власності					X	12,800	12,800	X	7600,000	7600,000	7600,000	
УСЬОГО:							12,800	12,800		7600,000	7600,000	7600,000	

Заступник керівника апарату

В.Г. Сандрацький

(ініціали та прізвище)



ПАСПОРТ
бюджетної програми місцевого бюджету на 2014 рік

1. 95000000 (КПКВК МБ) Печерська районна в місті Києві державна адміністрація (найменування головного розпорядника)
2. 95100000 (КПКВК МБ) Печерська районна в місті Києві державна адміністрація (найменування відповідального виконавця)
3. 95163300 (КПКВК МБ) 150110 (КФКВК) Проведення невідкладних відновлювальних робіт, будівництво та реконструкція загальноосвітніх навчальних закладів (найменування бюджетної програми)
4. Обсяг бюджетних призначень/бюджетних асигнувань - 231,3 тис. гривень, у тому числі загального фонду - 0 тис. гривень та спеціального фонду - 231,3 тис. гривень
5. Підстави для виконання бюджетної програми:

Конституція України, Бюджетний Кодекс України; Наказ МФУ " Про деякі питання проведення експерименту із запровадження програмно-цільового методу складання та виконання місцевих бюджетів" від 26.08.2014р. № 836; Рішення Київської міської ради «Про бюджет міста Києва на 2014 рік» від 04.02.13р. №6/10152 зі змінами та доповненнями, Рішення Київської міської ради "Про Програму соціально - економічного розвитку м. Києва на 2014 рік" від 04.02.13р. №5/10151, Рішення КМР Про внесення змін до рішення "Про бюджет м. Києва на 2014 рік" від 09.10.2014 №278/278; Рішення Про внесення змін до рішення "Про бюджет м. Києва на 2014р" від 09.12.2014 №519/519

6. Мета бюджетної програми
Проведення невідкладних відновлювальних робіт, будівництво та реконструкція загальноосвітніх навчальних закладів

7. Підпрограми, спрямовані на досягнення мети, визначеної паспортом бюджетної програми:

№ з/п	КПКВК	КФКВК	Назва підпрограми
1	2	3	Підпрограма/завдання бюджетної програми
1	95163300	150110	Здійснити реконструкцію загальноосвітніх навчальних закладів
Усього			

№ з/п	КПКВК	КФКВК	Підпрограма/завдання бюджетної програми	Рік		Разом
				загальний фонд	спеціальний фонд	
1	2	3	4	5	6	7
1	95163300	150110	Здійснити реконструкцію загальноосвітніх навчальних закладів	231,300	231,300	231,300
Усього				231,300	231,300	231,300

9. Перелік регіональних цільових програм, які виконуються у складі бюджетної програми:

Назва регіональної цільової програми та підпрограми	КПКВК	загальний фонд	спеціальний фонд	Разом
1	2	3	4	5
1				

РАЗОМ державні/регіональні цільові програми

10. Результативні показники бюджетної програми у розрізі підпрограм і завдань:
Документ № 000008501

№ з/п	КПКВК	Показники	Одиниця виміру	Джерело інформації	Значення показника
1	2	3	4	5	6
1	19516330	Здійснити реконструкцію загальноосвітніх навчальних закладів			
1 Показники затрат					
1	19516330	витрати на виконання робіт з проектування загальноосвітніх навчальних закладів	тис.грн	Звітність установа	231,300
2 Показники продукту					
1	19516330	кількість проектів для реконструкції об'єкту	од.	Звітність установа	1,000
3 Показники ефективності					
1	19516330	середні витрати на розробку 1 проекту реконструкції загальноосвітнього закладу	тис. грн.	Звітність установа	231,300
4 Показники якості					
1	19516330	рівень готовності проектної документації по реконструкції загальноосвітнього закладу	%	розрахунок	20,000


11. Джерела фінансування інвестиційних проектів у розрізі підпрограм (2)

Код	Найменування джерел надходжень	КПКВК	Касові видатки станом на 1 січня звітного періоду		План видатків звітного періоду			Прогноз видатків до кінця реалізації інвестиційного проекту			Пояснення, що характеризують джерела фінансування		
			загальний фонд	спеціальний фонд	загальний фонд	спеціальний фонд	загальний фонд	спеціальний фонд	загальний фонд	спеціальний фонд		Разом	
1	2	3	4	5	6	7	8	9	10	11	12	13	
31030000	РЕКОНСТРУКЦІЯ ДОШКІЛЬНОГО НАВЧАЛЬНОГО ЗАКЛАДУ №325 НА БУДІВ. ДРУЖБИ НАРОДІВ, 7. Кошти від відчуження майна, що належить Автономній Республіці Крим та майна, що перебуває в комунальній власності	9516310	X		X		231,300	231,300	X		39700,000	39700,000	
УСЬОГО:							231,300	231,300			39700,000	39700,000	

Заступник керівника апарату

В.Г. Сандрацький

(ініціали та прізвище)



ПАСПОРТ
бюджетної програми місцевого бюджету на 2014 рік

1. 9500000 Печерська районна в місті Києві державна адміністрація (КПКВК МБ) (найменування головного розпорядника)
2. 9510000 Печерська районна в місті Києві державна адміністрація (КПКВК МБ) (найменування відповідального виконавця)
3. 9519238 Керівництво і управління Печерською районною в місті Києві державною адміністрацією за рахунок цільових фондів (КПКВК МБ) (КФКВК) (найменування бюджетної програми)

4. Обсяг бюджетних призначень/бюджетних асигнувань - 1 505,5 тис.гривень, у тому числі загального фонду - 0 тис.гривень та спеціального фонду - 1 505,5 тис.гривень

5. Підстави для виконання бюджетної програми: 3

Конституція України, Бюджетний кодекс України, Закон України від 16.12.1993 №3723-XII "Про державну службу", Закон України від 24.02.2014 №776-VII "Про державний бюджет України на 2014 рік", Закон України від 09.04.1999 №586-XIV "Про місцеві державні адміністрації", Наказ Міністерства фінансів України від 26.08.2014 № 836 "Про деякі питання запровадження програмно-цільового методу складання та виконання місцевих бюджетів", Рішення Київської міської ради від 04.02.2014 №6/10152 "Про бюджет м.Києва на 2014 рік", Рішення Київської міської ради від 09.12.2014 №519/519 "Про внесення змін до рішення сесії Київської міської ради від 04.02.2014 №6/10152 "Про бюджет міста Києва на 2014 рік"

6. Мета бюджетної програми
Забезпечення виконання наданих законодавством повноважень у сфері влади Печерською районною в місті Києві державною адміністрацією

7. Підпрограми, спрямовані на досягнення мети, визначеної паспортом бюджетної програми:

№ з/п	КПКВК	КФКВК	Назва підпрограми
-------	-------	-------	-------------------

8. Обсяги фінансування бюджетної програми у розрізі підпрограм та завдань

№ з/п	КПКВК	КФКВК	Рік		Разом	
			загальний фонд	спеціальний фонд		
1	2	3	4	5	6	7
1	9519238	240900	Забезпечення придбання товарів і послуг для райдержадміністрації	1505,500	1505,500	1505,500
Усього				1505,500	1505,500	1505,500

9. Перелік регіональних цільових програм, які виконуються у складі бюджетної програми:

Назва	КПКВК	загальний фонд	спеціальний фонд	Разом
1. регіональної цільової програми та підпрограми	2	3	4	5

