



УКРАЇНА  
ПЕЧЕРСЬКА РАЙОННА В МІСТІ КИЄВІ  
ДЕРЖАВНА АДМІНІСТРАЦІЯ

## РОЗПОРЯДЖЕННЯ

15.08.2022

№ 221

Про внесення змін до розпорядження  
Печерської районної в місті Києві  
державної адміністрації  
від 14 лютого 2022 року №60  
«Про затвердження паспортів бюджетних  
програм на 2022 рік»

Відповідно до наказу Міністерства фінансів України від 26 серпня 2014 року №836 «Про деякі питання проведення експерименту із впровадженням програмно-цільового методу складання та виконання місцевих бюджетів», постанова Кабінету Міністрів України від 13 березня 2022 року №267 «Деякі питання затвердження фінансових документів та казначейського обслуговування в умовах воєнного стану, рішення Київської міської ради від 09 грудня 2021 року №3704/3745 «Про бюджет міста Києва на 2022 рік» (зі змінами та доповненнями):

1. Унести до розпорядження Печерської районної в місті Києві державної адміністрації від 14 лютого 2022 року №60 «Про затвердження паспортів бюджетних програм на 2022 рік» такі зміни:

1.1. Пункт 1 розпорядження доповнити підпунктами:

«1.30. КПКВ 4511041 Надання загальної середньої освіти закладами загальної середньої освіти (додаток 30).

1.31. КПКВ 4511061 Надання загальної середньої освіти закладами загальної середньої освіти (додаток 31).

1.32. КПКВ 4516020 Забезпечення функціонування підприємств, установ та організацій, що виробляють, виконують та/або надають житлово-комунальні послуги (додаток 32)».

1.2. Затвердити у новій редакції паспорти бюджетних програм на 2022 рік за програмами, які передбачені у бюджеті міста Києва на 2022 рік для Печерської районної в місті Києві державної адміністрації, підпункти 1.2.,1.3., 1.4.,1.5.,1.6.,-1.7.,1.9.,1.27. пункту 1:

«1.2. КПКВ 4511010 Надання дошкільної освіти (додаток 2).

010718

1.3. КПКВ 4511021 Надання загальної середньої освіти закладами загальної середньої освіти (додаток 3)

1.4. КПКВ 4511031 Надання загальної середньої освіти закладами загальної середньої освіти (додаток 4)

1.5. КПКВ 4511070 Надання позашкільної освіти закладами позашкільної освіти, заходи із позашкільної роботи з дітьми (додаток 5)

1.6. КПКВ 4511080 Надання спеціальної освіти мистецькими школами (додаток 6).

1.7. КПКВ 4511141 Забезпечення діяльності інших закладів у сфері освіти (додаток 7).

1.9. КПКВ 4511151 Забезпечення діяльності інклюзивно-ресурсних центрів за рахунок коштів місцевого бюджету (додаток 9).

1.27. КПКВ 4516011 Експлуатація та технічне обслуговування житлового фонду (додаток 23)».

Виконувач обов'язків голови



  
Анатолій КОРЖ



## ПАСПОРТ бюджетної програми місцевого бюджету на 2022 рік

<p>1. <b>4500000</b> (код Програмої класифікації видатків та кредитування місцевого бюджету)</p>	<p>Печерська районна в місті Києві державна адміністрація (найменування головного розпорядника коштів місцевого бюджету)</p>	<p><b>37401206</b> (код за ЄДРПОУ)</p>		
<p>2. <b>4510000</b> (код Програмої класифікації видатків та кредитування місцевого бюджету)</p>	<p>Печерська районна в місті Києві державна адміністрація (найменування відповідального виконавця)</p>	<p><b>37401206</b> (код за ЄДРПОУ)</p>		
<p>3. <b>4511041</b> (код Програмої класифікації видатків та кредитування місцевого бюджету)</p>	<table border="0" style="width: 100%;"> <tr> <td style="width: 30%;"><b>1041</b> (код Типової програмої класифікації видатків та кредитування місцевого бюджету)</td> <td style="width: 30%;"><b>0921</b> (код Функціональної класифікації видатків та кредитування бюджету)</td> </tr> </table>	<b>1041</b> (код Типової програмої класифікації видатків та кредитування місцевого бюджету)	<b>0921</b> (код Функціональної класифікації видатків та кредитування бюджету)	<p><b>26000000000</b> (код Бюджету)</p>
<b>1041</b> (код Типової програмої класифікації видатків та кредитування місцевого бюджету)	<b>0921</b> (код Функціональної класифікації видатків та кредитування бюджету)			

Надання загальної середньої освіти закладами загальної середньої освіти  
(найменування бюджетної програми згідно з Типовою програмною класифікацією видатків та кредитування місцевого бюджету)

4. Обсяг бюджетних призначень/бюджетних асигнувань - **2 272 194** гривень, у тому числі загального фонду - **0** гривень та спеціального фонду - **2 272 194** гривень
5. Підстави для виконання бюджетної програми

Конституція України, Бюджетний кодекс України, Закон України "Про Державний бюджет України на 2021 рік" від 29.01.2021 № 1158-IX зі змінами та доповненнями, Закон України "Про освіту" від 13.05.1999 № 651-XIV зі змінами та доповненнями, Закон України від 16.01.2020 № 463-IX «Про повну загальну середню освіту» зі змінами та доповненнями, Постанова КМУ "Порядок та умови надання освітньої субвенції з державного бюджету місцевим бюджетам" від 14.01.2015 № 6, Наказ Міністерства фінансів України "Про деякі питання запровадження програмно-цільового методу складання та виконання місцевих бюджетів" від 26.08.2014 № 836, Рішення Київської міської ради від 14.07.2022 № 4876/4917 "Про внесення змін до рішення Київської міської ради від 09.12.2021 № 3701/3745 "Про бюджет міста Києва на 2022 рік"

6. Цілі державної політики, на досягнення яких спрямована реалізація бюджетної програми

№ з/п	Цілі державної політики
1	Забезпечення надання послуг закладами загальної середньої освіти за рахунок залишку коштів за освітньою субвенцією, що мають цільове призначення, виділених відповідно до рішень Кабінету Міністрів України у попередньому бюджетному періоді



7. Мета бюджетної програми

Забезпечення надання послуг закладами загальної середньої освіти за рахунок залишку субвенцією, що мають цільове призначення, виділених відповідно до рішень Кабінету Міністрів України у попередньому бюджетному періоді

8. Завдання бюджетної програми

№ з/п	Завдання	гривень
1	Проведення капітального ремонту найпростіших укриттів та захисних споруд цивільного захисту	

9. Напрями використання бюджетних коштів

№ з/п	Напрями використання бюджетних коштів	Загальний фонд	Спеціальний фонд	Усього
1	2	3	4	5
1	Проведення капітального ремонту найпростіших укриттів та захисних споруд цивільного захисту	2 272 194		2 272 194
	Усього	2 272 194		2 272 194

10. Перелік місцевих / регіональних програм, що виконуються у складі бюджетної програми

№ з/п	Найменування місцевої / регіональної програми	Загальний фонд	Спеціальний фонд	Усього
1	2	3	4	5
	Усього			

гривень

11. Результативні показники бюджетної програми

№ з/п	Показники	Одиниця виміру	Джерело інформації	Загальний фонд	Спеціальний фонд	Усього
1	2	3	4	5	6	7
1	Проведення капітального ремонту найпростіших укриттів та захисних споруд цивільного захисту	затрат				
	обсяг видатків на капітальний ремонт найпростіших укриттів та захисних споруд цивільного захисту	грн.	Звітність установ	2 272 194		2 272 194
	загальна площа приміщень найпростіших укриттів та захисних споруд цивільного захисту	м.кв.	Звітність установ	522		522
	площа, яка потребує капітального ремонту найпростіших укриттів та захисних споруд цивільного захисту	м.кв.	Звітність установ	522		522
2	продукту					
	кількість установ (закладів), в яких проведено капітальний ремонт найпростіших укриттів та захисних споруд цивільного захисту	од.	Звітність установ	1		1
	площа, на якій проведено капітальний ремонт найпростіших укриттів та захисних споруд цивільного захисту	м.кв.	Звітність установ	522		522
3	ефективності					
	середні витрати на проведення капітального ремонту 1 кв. м. площі	грн.	Розрахунок	4 353		4 353
4	якості					
	відсоток площі, на якій проведено капітальний ремонт до площі, що потребувала капітального ремонту	відс.	Розрахунок	100		100

Заступник начальника управління -  
начальник відділу бюджетних програм,  
соціального захисту, фізичної культури  
та спорту фінансового управління  
Печерської районної в місті Києві  
державної адміністрації



(підпис)

ОЛЕНА ІЩЕНКО

(ініціали/ініціал, прізвище)





**ПАСПОРТ  
бюджетної програми місцевого бюджету на 2022 рік**

<p><b>1. 4500000</b> (код Програмої класифікації видатків та кредитування місцевого бюджету)</p>	<p>Печерська районна в місті Києві державна адміністрація (найменування головного розпорядника коштів місцевого бюджету)</p>	<p><b>37401206</b> (код за ЄДРПОУ)</p>
<p><b>2. 4510000</b> (код Програмої класифікації видатків та кредитування місцевого бюджету)</p>	<p>Печерська районна в місті Києві державна адміністрація (найменування відповідального виконавця)</p>	<p><b>37401206</b> (код за ЄДРПОУ)</p>
<p><b>3. 4511061</b> (код Програмої класифікації видатків та кредитування місцевого бюджету)</p>	<p><b>1061</b> (код Типової програмої класифікації видатків та кредитування місцевого бюджету)</p>	<p><b>0921</b> (код Функціональної класифікації видатків та кредитування бюджету)</p>
<p><b>3.</b></p>	<p><b>Надання загальної середньої освіти закладами загальної середньої освіти</b> (найменування бюджетної програми згідно з Типовою програмною класифікацією видатків та кредитування місцевого бюджету)</p>	<p><b>26000000000</b> (код бюджету)</p>

- 4. Обсяг бюджетних призначень/бюджетних асигнувань - 4 005 428 гривень, у тому числі загального фонду - 4 005 428 гривень та спеціального фонду - 0 гривень**
- 5. Підстави для виконання бюджетної програми**

Конституція України, Бюджетний кодекс України, Закон України "Про Державний бюджет України на 2021 рік" від 29.01.2021 № 1158-IX зі змінами та доповненнями, Закон України "Про освіту" від 13.05.1999 № 651-XIV зі змінами та доповненнями, Закон України від 16.01.2020 №463-IX «Про повну загальну середню освіту» зі змінами та доповненнями, Постанова КМУ "Порядок та умови надання освітньої субвенції з державного бюджету місцевим бюджетам" від 14.01.2015 № 6, Наказ Міністерства фінансів України "Про деякі питання запровадження програмно-цільового методу складання та виконання місцевих бюджетів" від 26.08.2014 № 836, ішення Київської міської ради від 14.07.2022 № 4876/4917 "Про внесення змін до рішення Київської міської ради від 09.12.2021 № 3701/3745 "Про бюджет міста Києва на 2022 рік"

- 6. Цілі державної політики, на досягнення яких спрямована реалізація бюджетної програми**

Цілі державної політики	
№ з/п	Забезпечення надання послуг закладами загальної середньої освіти за рахунок залишку коштів за освітньою субвенцією (крім залишку коштів, що мають цільовк призначення, виділених відповідно до рішення Кабінету Міністрів України у попередньому бюджетному періоді, а також коштів, необхідних для забезпечення безпечного навчального процесу у закладах загальної середньої освіти)
1	

- 7. Мета бюджетної програми**  
Забезпечення надання послуг закладами загальної середньої освіти за рахунок освітньої субвенції

8. Завдання бюджетної програми

№ з/п	Завдання
1	Забезпечення надання послуг закладами загальної середньої освіти за рахунок залишку коштів за освітньою субвенцією

9. Напрями використання бюджетних коштів

гривень

№ з/п	Напрями використання бюджетних коштів	Загальний фонд	Спеціальний фонд	Усього
1	2	3	4	5
1	Забезпечення надання послуг закладами загальної середньої освіти за рахунок залишку коштів за освітньою субвенцією	4 005 428		4 005 428
	Усього	4 005 428		4 005 428

10. Перелік місцевих / регіональних програм, що виконуються у складі бюджетної програми

гривень

№ з/п	Найменування місцевої / регіональної програми	Загальний фонд	Спеціальний фонд	Усього
1	2	3	4	5
	Усього			

11. Результативні показники бюджетної програми

№ з/п	Показники	Одиниця виміру	Джерело інформації	Загальний фонд	Спеціальний фонд	Усього
1	2	3	4	5	6	7
1	Забезпечення надання послуг закладами загальної середньої освіти за рахунок залишку коштів за освітньою субвенцією					
1	1 затрат					
	середньорічна кількість ставок педагогічного персоналу	од.	Звітність установ	1 335,42		1 335,42
	всього середньорічна кількість педагогічних працівників, з них:	осіб	Звітність установ	1 079		1 079
	- жінок	осіб	Звітність установ	937		937
	- чоловіків	осіб	Звітність установ	142		142
2	продукту					
	середньорічна кількість учнів, з них:	осіб	Звітність установ	14 543		14 543
	- Дівчата	осіб	Звітність установ	7 239		7 239
	- хлопці	осіб	Звітність установ	7 304		7 304
3	ефективності					
	середні витрати на 1 учня, з них:	грн.	Розрахунок	275		275
	- на 1 дівчину	грн.	Розрахунок	275		275
	- на 1 хлопця	грн.	Розрахунок	275		275
	кількість учнів на 1 педставку (вчителя)	осіб	Розрахунок	11		11
4	якості					
	відсоток школярів, які засвоюють базові навчальні програми на високому та достатньому рівнях	відс.	Розрахунок	81,5		81,5
	рівень освоєння освітньої субвенції	відс.	Розрахунок	100		100


Заступник начальника управління -  
начальник відділу бюджетних програм,  
соціального захисту, фізичної культури  
та спорту фінансового управління  
Печерської районної в місті Києві  
державної адміністрації



(підпис)

ОЛЕНА ІЩЕНКО

(ініціали/ініціал, прізвище)



**ПАСПОРТ  
бюджетної програми місцевого бюджету на 2022 рік**

1.	4500000 (код Програмою класифікації видатків та кредитування місцевого бюджету)	Печерська районна в місті Києві державна адміністрація (найменування головного розпорядника коштів місцевого бюджету)	37401206 (код за ЄДРПОУ)
2.	4510000 (код Програмою класифікації видатків та кредитування місцевого бюджету)	Печерська районна в місті Києві державна адміністрація (найменування відповідального виконавця)	37401206 (код за ЄДРПОУ)
3.	4516020 (код Програмою класифікації видатків та кредитування місцевого бюджету)	5020 (код Типової програмою класифікації видатків та кредитування місцевого бюджету)	0620 (код Функціонально класифікації видатків та кредитування бюджету)
		завезчення функціонування підприємств, установ та організацій, що виробляють, виконують та/або надають житлово-комунальні послуги (найменування бюджетної програми згідно з Типовою програмою класифікацією видатків та кредитування місцевого бюджету)	26000000000 (код бюджету)

4. Обсяг бюджетних призначень/бюджетних асигнувань - 18 620 200 гривень, у тому числі загального фонду - 0 гривень та спеціального фонду - 18 620 200 гривень
5. Підстави для виконання бюджетної програми



Конституція України.  
Господарський Кодекс України.  
Бюджетний Кодекс України.  
Закон України "Про житлово-комунальні послуги" (зі змінами та доповненнями).

Наказ Міністерства фінансів України «Про деякі питання запровадження програмно-цільового методу складання та виконання місцевих бюджетів» від 26.08.2014 №836.

Рішення Київської міської ради від 14.07.2022 №4876/4917 "Про внесення змін до рішення Київської міської ради № 3704/3745 від 9 грудня 2021 року "Про бюджет міста Києва на 2022 рік".

Наказ МВС України від 09.07.2018 №579 (зі змінами та доповненнями).

Розпорядження Печерської районної в місті Києві державної адміністрації №97 від 21.02.2022 "Про капітальний ремонт об'єктів, що фінансуються в 2022 році за рахунок бюджетних коштів по Печерській районній в місті Києві державній адміністрації" зі змінами і доповненнями.

**6. Цілі державної політики, на досягнення яких спрямована реалізація бюджетної програми**

№ з/п	Цілі державної політики
1	Забезпечення належної та безперервної роботи об'єктів комунального господарства

**7. Мета бюджетної програми**

Забезпечення належної та безперервної роботи комунальних підприємств із надання послуг населенню

**8. Завдання бюджетної програми**

№ з/п	Завдання
1	Забезпечення проведення капітального ремонту приміщень сходових цивільного захисту

**9. Напрями використання бюджетних коштів**

гривень

№ з/п	Напрями використання бюджетних коштів	Загальний фонд	Спеціальний фонд	Усього
1	2	3	4	5
1	Забезпечення проведення капітального ремонту приміщень сходових цивільного захисту	18 620 200		18 620 200
	Усього	18 620 200		18 620 200

**10. Перелік місцевих / регіональних програм, що виконуються у складі бюджетної програми**

гривень

№ з/п	Найменування місцевої / регіональної програми	Загальний фонд	Спеціальний фонд	Усього
1	2	3	4	5
	Усього			

**11. Результативні показники бюджетної програми**

№ з/п	Показники	Одиниця виміру	Джерело інформації	Загальний фонд	Спеціальний фонд	Усього
1	2	3	4	5	6	7
1	Забезпечення проведення капітального ремонту приміщень сходових цивільного захисту					
	1 затрат					
	Витрати на капітальний ремонт приміщень сходових цивільного захисту	грн.	Рішення КМР. Розпорядження КМДА		18 620 200	18 620 200
2	продукту					
	Площа приміщень сходових цивільного захисту, яку планується відремонтувати	кв. м.	Звітність установ		1 193,7	1 193,7
	Кількість приміщень сходових цивільного захисту, що планується відремонтувати	од.	Звітність установ		6	6
3	ефективності					

Середня вартість капітального ремонту 1 кв.м. приміщення сховища цивільного захисту	грн.	Розрахунок	15 598,727	15 598,727
Середня вартість капітального ремонту одного приміщення сховища цивільного захисту	грн.	Розрахунок	3 103 366,667	3 103 366,667
4 ЯКОСТІ				
Рівень готовності ремонту	відс.	Розрахунок	100	100

Заступник начальника управління -  
 начальник відділу бюджетних програм,  
 соціального захисту, фізичної культури  
 та спорту фінансового управління  
 Печерської районної в місті Києві  
 державної адміністрації



(підпис)

ОЛЕНА ІЩЕНКО

(ініціали/ініціал, прізвище)



Додаток 2  
Затверджено  
Розпорядженням Печерської районної  
в місті Києві державної адміністрації  
від 15.08.2022 №881

## ПАСПОРТ бюджетної програми місцевого бюджету на 2022 рік

<p>1. <b>4500000</b> (код Програмої класифікації видатків та кредитування місцевого бюджету)</p>	<p>Печерська районна в місті Києві державна адміністрація (найменування головного розпорядника коштів місцевого бюджету)</p>	<p><b>37401206</b> (код за ЄДРПОУ)</p>
<p>2. <b>4510000</b> (код Програмої класифікації видатків та кредитування місцевого бюджету)</p>	<p>Печерська районна в місті Києві державна адміністрація (найменування відповідального виконавця)</p>	<p><b>37401206</b> (код за ЄДРПОУ)</p>
<p>3. <b>4511010</b> (код Програмої класифікації видатків та кредитування місцевого бюджету)</p>	<p><b>1010</b> (код Типової програмної класифікації видатків та кредитування місцевого бюджету)</p>	<p><b>0910</b> (код Функціональної класифікації видатків та кредитування бюджету)</p>
	<p><b>Надання дошкільної освіти</b> (найменування бюджетної програми згідно з Типовою програмною класифікацією видатків та кредитування місцевого бюджету)</p>	<p><b>260000000000</b> (код бюджету)</p>

4. **Обсяг бюджетних призначень/бюджетних асигнувань - 248 461 216 гривень, у тому числі загального фонду - 204 698 400 гривень та спеціального фонду - 43 762 816 гривень**

5. Підстави для виконання бюджетної програми

Конституція України; Бюджетний кодекс України; Закон України «Про дошкільну освіту» від 11.07.2001 № 2628-III зі змінами та доповненнями; Закон України «Про освіту» від 05.09.2017 №2145-VIII зі змінами та доповненнями; Постанова КМУ «Про затвердження норм харчування у навчальних та оздоровчих закладах» від 22.11.2004 № 1591 зі змінами та доповненнями; Рішення КМР «Про затвердження Порядку здійснення видатків на дошкільну освіту у місті Києві на основі базового фінансового нормативу бюджетної забезпеченості» від 13.09.2018 N 1369/5433; Рішення Київської міської ради «Про затвердження міської комплексної цільової програми «Освіта Києва. 2019-2023 роки» від 18.12.2018 №467/6518; Наказ Міністерства фінансів «Про деякі питання запровадження програмно-цільового методу складання та виконання місцевих бюджетів» від 26.08.2014 №836...; Розпорядження КМДА від 01.09.2021 №1888 "Про прогноз бюджету міста Києва на 2022-2024 роки", Рішення Київської міської ради від 09.12.2021 № 3704/3745 «Про бюджет міста Києва на 2022 рік та "Про внесення змін до програми економічного і соціального розвитку м. Києва на 2021-2023 роки затверженої рішенням Київської міської ради від 24 грудня 2020 року №23/23", Розпорядження Печерської районної в місті Києві державної адміністрації №97 від 21.02.2022 "Про капітальний ремонт об'єктів, що фінансуються в 2022 році за рахунок бюджетних коштів по Печерській районній в місті Києві державній адміністрації" зі змінами і доповненнями.

6. Цілі державної політики, на досягнення яких спрямована реалізація бюджетної програми

№ з/п	Цілі державної політики
1	Забезпечення надання дошкільної освіти

7. Мета бюджетної програми  
Забезпечення надання дошкільної освіти



## 8. Завдання бюджетної програми

Завдання	
№ з/п	Завдання
1	Забезпечити створення належних умов для надання дошкільної освіти на основі базового фінансового нормативу бюджетної забезпеченості в комунальних закладах дошкільної освіти територіальної громади міста Києва
2	Забезпечення належних умов в комунальних закладах дошкільної освіти за рахунок видатків, які мають цільовий характер та враховують особливості діяльності закладів освіти
3	Забезпечення харчування дітей дошкільного віку в комунальних закладах дошкільної освіти територіальної громади міста Києва
4	Забезпечення надання приватному або корпоративному закладу дошкільної освіти компенсації за надання освітньої послуги дитині дошкільного віку в розмірі базового фінансового нормативу бюджетної забезпеченості
5	Придбання обладнання та предметів довгострокового користування
6	Проведення капітального ремонту приміщень та інших об'єктів
7	Проведення капітального ремонту найпростіших укріплень та захисних споруд цивільного захисту

## 9. Напрями використання бюджетних коштів

гривень

№ з/п	Напрями використання бюджетних коштів	Усього		
		Загальний фонд	Спеціальний фонд	Спеціальний фонд
1		3	4	5
1	Забезпечити створення належних умов для надання дошкільної освіти на основі базового фінансового нормативу бюджетної забезпеченості в комунальних закладах дошкільної освіти територіальної громади міста Києва	161 937 800		161 937 800
2	Забезпечення належних умов в комунальних закладах дошкільної освіти за рахунок видатків, які мають цільовий характер та враховують особливості діяльності закладів освіти	11 816 000	3 904 900	15 720 900
3	Забезпечення харчування дітей дошкільного віку в комунальних закладах дошкільної освіти територіальної громади міста Києва		23 227 866	23 227 866
4	Забезпечення надання приватному або корпоративному закладу дошкільної освіти компенсації за надання освітньої послуги дитині дошкільного віку в розмірі базового фінансового нормативу бюджетної забезпеченості	30 944 600		30 944 600
5	Придбання обладнання та предметів довгострокового користування		1 129 000	1 129 000
6	Проведення капітального ремонту приміщень та інших об'єктів		11 754 500	11 754 500
7	Проведення капітального ремонту найпростіших укріплень та захисних споруд цивільного захисту		3 746 550	3 746 550
	Усього	204 698 400	43 762 816	248 461 216

## 10. Перелік місцевих / регіональних програм, що виконуються у складі бюджетної програми

гривень

№ з/п	Найменування місцевої / регіональної програми	Усього		
		Загальний фонд	Спеціальний фонд	Спеціальний фонд
1		3	4	5
1	Міська комплексна цільова програма "Освіта Києва . 2019-2023 роки"	200 929 700	400 000	201 329 700
	Усього	200 929 700	400 000	201 329 700

## 11. Результативні показники бюджетної програми

№ з/п	Показники	Одиниця виміру	Джерело інформації			Усього
			4	5	6	
1		3	4 <td>5 <td>6 <td>7</td> </td></td>	5 <td>6 <td>7</td> </td>	6 <td>7</td>	7
1	Забезпечити створення належних умов для надання дошкільної освіти на основі базового фінансового нормативу бюджетної забезпеченості в комунальних закладах дошкільної освіти територіальної громади міста Києва					
1	Обсяг видатків за формульним розрахунком	грн.	Рішення	161 937 800		161 937 800
	кількість закладів дошкільної освіти	од.	Звітність установ	27		27
	всього – середньорічна кількість ставок (штатних одиниць)	од.	Звітність установ	921,4		921,4
	всього середньорічна кількість працівників, з них:	осіб	Звітність установ	880		880
	- жінок	осіб	Звітність установ	800		800
	- чоловіків	осіб	Звітність установ	80		80
	кількість груп	од.	Звітність установ	127		127
2	продукту					
						2 з 5

кількість дітей від 0 до 6 років	осіб	Звітність установ	4 908	4 908	4 908
контингент дітей, який враховано при формульному розрахунку обсягу видатків на дошкільну освіту, з них:	осіб	Звітність установ	2 572	2 572	2 572
- діти раннього віку, у тому числі:	осіб	Звітність установ	410	410	410
- група загального розвитку	осіб	Звітність установ	375	375	375
- санаторних групах	осіб	Звітність установ	27	27	27
- спеціальних групах	осіб	Звітність установ	8	8	8
- діти передшкільного віку, у тому числі:	осіб	Звітність установ	2 162	2 162	2 162
- група загального розвитку	осіб	Звітність установ	1 797	1 797	1 797
- санаторних групах	осіб	Звітність установ	162	162	162
- спеціальних групах	осіб	Звітність установ	203	203	203
<b>3 ефективності</b>					
середні витрати на 1 дитину на місяць за формульним розрахунком, з них:	грн.	Розрахунок	5 247	5 247	5 247
- на 1 дитину раннього віку на місяць, з них у:	грн.	Розрахунок	5 693	5 693	5 693
- група загального розвитку	грн.	Розрахунок	5 457	5 457	5 457
- санаторних групах	грн.	Розрахунок	7 094	7 094	7 094
- спеціальних групах	грн.	Розрахунок	12 006	12 006	12 006
- на 1 дитину передшкільного віку на місяць, з них у:	грн.	Розрахунок	5 162	5 162	5 162
- група загального розвитку	грн.	Розрахунок	4 548	4 548	4 548
- санаторних групах	грн.	Розрахунок	5 912	5 912	5 912
- спеціальних групах	грн.	Розрахунок	10 005	10 005	10 005
діто-дні відвідування	днів	Розрахунок	334 360	334 360	334 360
середня наповнюваність груп	осіб	Розрахунок	20	20	20
<b>4 якості</b>					
рівень охоплення дітей дошкільною освітою	відс.	Розрахунок	52	52	52
динаміка охоплення дітей дошкільною освітою до попереднього року	відс.	Розрахунок	96	96	96
кількість днів відвідування	днів	Розрахунок	130	130	130
<b>2 Забезпечення належних умов в комунальних закладах дошкільної освіти за рахунок видатків, які мають цільовий характер та враховують особливості діяльності закладів освіти</b>					
<b>1 затрат</b>					
обсяг видатків для надання на належному рівні дошкільної освіти	грн.	Звітність установ	11 816 000	11 816 000	15 720 900
в т.ч. за рахунок цільового фонду, з них	грн.	Звітність установ	8 047 300	8 047 300	8 047 300
- поточні ремонти	грн.	Звітність установ	2 603 200	2 603 200	2 603 200
- розширення мережі	грн.	Звітність установ	5 444 100	5 444 100	5 444 100
інші видатки	грн.	Звітність установ	3 768 700	3 904 900	7 673 600
<b>2 продукту</b>					
площа, яка потребує ремонту	м.кв.	Звітність установ	1 337	1 337	1 337
площа, на якій буде проведено поточний ремонт	м.кв.	Звітність установ	660	660	660
кількість дітей (розширення мережі), з них:	осіб	Звітність установ	100	100	100
- дівчинки	осіб	Звітність установ	48	48	48
- хлопчики	осіб	Звітність установ	52	52	52
<b>3 ефективності</b>					
середні витрати на 1 кв.м. площі, на якій буде проведено поточний ремонт	грн.	Розрахунок	3 944	3 944	3 944
середні витрати на 1 дитину (розширення мережі) в місяць, з них:	грн.	Розрахунок	4 548	4 548	4 548
- на 1 дівчинку	грн.	Розрахунок	4 548	4 548	4 548
- на 1 хлопчика	грн.	Розрахунок	4 548	4 548	4 548
<b>4 якості</b>					
кількість днів відвідування	днів	Розрахунок	130	130	130
відсоток площі, на якій проведено поточний ремонт до площі, що потребувала поточного ремонту	відс.	Розрахунок	49	49	49
<b>3 Забезпечення харчуванням дітей дошкільного віку в комунальних закладах дошкільної освіти територіальної громади міста Києва</b>					
<b>1 затрат</b>					
обсяг видатків на оплату харчування	грн.	Звітність установ	23 227 866	23 227 866	23 227 866
<b>2 продукту</b>					
середньорічна кількість дітей, що харчуються, з них:	осіб	Звітність установ	2 572	2 572	2 572
- дівчинки	осіб	Звітність установ	1 260	1 260	1 260
- хлопчики	осіб	Звітність установ	1 312	1 312	1 312
<b>3 ефективності</b>					
середні витрати на 1 дитину в рік	грн.	Розрахунок	9 031,05	9 031,05	9 031,05

4	Діто-дні харчування	грн.	Розрахунок	334 360	334 360
	<b>якості</b>				
	рівень охоплення дітей, які харчуються до загальної кількості дітей, що відвідують комунальні заклади дошкільної освіти	відс.	Розрахунок	100	100
	динаміка охоплення дітей, які харчуються до попереднього року	відс.	Розрахунок	100	100
	кількість днів харчування	днів	Розрахунок	130	130
4	<b>Забезпечення надання приватному або корпоративному закладу дошкільної освіти компенсації за надання освітньої послуги дитині дошкільного віку в розмірі базового фінансового нормативу бюджетної забезпеченості.</b>				
1	<b>заграт</b>				
	кількість приватних або корпоративних закладів дошкільної освіти	од.	Звітність Установ	6	6
2	<b>продукту</b>				
	кількість дітей, які відвідують приватні або корпоративні заклади дошкільної освіти	осіб	Звітність установ	707	707
	кількість дітей, які мають право на отримання компенсації надання освітньої послуги з урахуванням базового фінансового нормативу бюджетної забезпеченості	осіб	Звітність установ	567	567
3	<b>ефективності</b>				
4	середні витрати на 1 дитину в рік	грн.	Розрахунок	54 576	54 576
	<b>якості</b>				
	відсоток кількості дітей, які мають право на отримання компенсації вартості надання освітньої послуги з урахуванням базового фінансового нормативу бюджетної забезпеченості в порівнянні до попереднього року	відс.	Розрахунок	80	80
5	<b>Придбання обладнання та предметів довгострокового користування</b>				
1	<b>заграт</b>				
	обсяг видатків для придбання обладнання та предметів довгострокового користування (у розрізі видів)	грн.	Звітність установ	1 129 000	1 129 000
	оргтехніка	грн.	Звітність установ	729 000	729 000
	інші	грн.	Звітність установ	400 000	400 000
2	<b>продукту</b>				
	кількість установ (закладів), в яких проведено оновлення матеріально-технічної бази	од.	Звітність установ	27	27
	кількість придбаного обладнання і предметів довгострокового користування (у розрізі їх видів)	од.	Звітність установ	31	31
	оргтехніка	од.	Звітність установ	27	27
	інші	од.	Звітність установ	4	4
3	<b>ефективності</b>				
	середні витрати на придбання одиниці оргтехніки	грн.	Розрахунок	27 000	27 000
	середні витрати на придбання одиниці іншого одного обладнання (предмету)	грн.	Розрахунок	100 000	100 000
4	<b>якості</b>				
	динаміка кількості установ, в яких здійснено оновлення матеріально-технічної бази, порівняно з минулим роком	відс.	Розрахунок	123	123
	рівень оновлення матеріально-технічної бази порівняно з минулим роком	відс.	Розрахунок	100	100
6	<b>Проведення капітального ремонту приміщень та інших об'єктів</b>				
1	<b>заграт</b>				
	обсяг видатків на капітальний ремонт приміщень та інших об'єктів, з них:	грн.	Звітність установ	11 754 500	11 754 500
	- капітальний ремонт фасаду	грн.	Звітність установ	1 694 650	1 694 650
	- капітальний ремонт інших об'єктів	грн.	Звітність установ	10 059 850	10 059 850
	загальна площа приміщень установ (закладів)	м.кв.	Звітність установ	31 112,3	31 112,3
	площа, яка потребує капітального ремонту	м.кв.	Звітність установ	4 357,71	4 357,71
2	<b>продукту</b>				
	кількість установ (закладів), в яких проведено капітальний ремонт	од.	Звітність установ	6	6
	площа, на якій проведено капітальний ремонт, з них:	м.кв.	Звітність установ	3 461,38	3 461,38
	капітальний ремонт фасаду	м.кв.	Звітність установ	450,96	450,96
	кількість інших об'єктів, де проведено капітальний ремонт	од.	Звітність установ	5	5
3	<b>ефективності</b>				
	середні витрати на проведення капітального ремонту фасаду 1 кв. м. площі	грн.	Розрахунок	3 758	3 758
	середні витрати на проведення капітального ремонту одиниці інших об'єктів	грн.	Розрахунок	2 011 970	2 011 970
4	<b>якості</b>				



	відсоток площі, на якій проведено капітальний ремонт до площі, що потребувала капітального ремонту	відс.	Розрахунок	100	100
	рівень виконання робіт з капітального ремонту інших об'єктів	відс.	Розрахунок	100	100
	рівень виконання робіт з капітального ремонту	відс.	Розрахунок	100	100
	обсяг річної економії бюджетних коштів отриманої завдяки проведенню в ході капітального ремонту робіт, що приводить до збереження та економії енергоресурсів (води, тепла, енергії тощо)	грн.	Розрахунок	314	314
<b>7</b>	<b>Проведення капітального ремонту найпростіших укріплень та захисних споруд цивільного захисту</b>				
<b>1</b>	<b>затрат</b>				
	обсяг видатків на капітальний ремонт найпростіших укріплень та захисних споруд цивільного захисту	грн.	Звітність установ	3 746 550	3 746 550
	загальна площа приміщень найпростіших укріплень та захисних споруд цивільного захисту	м.кв.	Звітність установ	1 740,9	1 740,9
	площа, яка потребує капітального ремонту найпростіших укріплень та захисних споруд цивільного захисту	м.кв.	Звітність установ	1 740,9	1 740,9
<b>2</b>	<b>продукту</b>				
	кількість установ (закладів), в яких проведено капітальний ремонт найпростіших укріплень та захисних споруд цивільного захисту	од.	Звітність установ	1	1
	площа, на якій проведено капітальний ремонт найпростіших укріплень та захисних споруд цивільного захисту	м.кв.	Звітність установ	620	620
<b>3</b>	<b>ефективності</b>				
<b>4</b>	<b>якості</b>				
	середні витрати на проведення капітального ремонту 1 кв. м. площі	грн.	Розрахунок	6 043	6 043
	відсоток площі, на якій проведено капітальний ремонт до площі, що потребувала капітального ремонту	відс.	Розрахунок	36	36


Заступник начальника управління -  
начальник відділу бюджетних програм,  
соціального захисту, фізичної культури  
та спорту фінансового управління  
Печерської районної в місті Києві  
державної адміністрації



(підпис)

ОЛЕНА ІШЕНКО

(ініціали/ініціал, прізвище)



**ПАСПОРТ  
бюджетної програми місцевого бюджету на 2022 рік**

<p>1. <u>4500000</u> (код Програмої класифікації видатків та кредитування місцевого бюджету)</p>	<p>Печерська районна в місті Києві державна адміністрація (найменування головного розпорядника коштів місцевого бюджету)</p>	<p>37401206 (код за ЄДРПОУ)</p>
<p>2. <u>4510000</u> (код Програмої класифікації видатків та кредитування місцевого бюджету)</p>	<p>Печерська районна в місті Києві державна адміністрація (найменування відповідального виконавця)</p>	<p>37401206 (код за ЄДРПОУ)</p>
<p>3. <u>4511021</u> (код Програмої класифікації видатків та кредитування місцевого бюджету)</p>	<p>1021 (код Типової програмої класифікації видатків та кредитування місцевого бюджету)</p>	<p>0921 (код Функціональної класифікації видатків та кредитування бюджету)</p>
<p>3. <u>4511021</u> (код Програмої класифікації видатків та кредитування місцевого бюджету)</p>	<p>Надання загальної середньої освіти закладами загальної середньої освіти (найменування бюджетної програми згідно з Типовою програмною класифікацією видатків та кредитування місцевого бюджету)</p>	<p>26000000000 (код бюджету)</p>

4. Обсяг бюджетних призначень/бюджетних асигнувань - 437 533 441 гривень, у тому числі загального фонду - 376 264 430 гривень та спеціального фонду - 61 269 011 гривень

5. Підстави для виконання бюджетної програми

Конституція України, Бюджетний кодекс України, Закон України "Про освіту" від 13.05.1999 № 651-ХІV зі змінами та доповненнями, Закон України "Про охорону дитинства" від 26.04.2001 № 2402-III зі змінами та доповненнями, Постанова КМУ "Про затвердження норм харчування у навчальних та оздоровчих закладах" від 22.11.2004 № 1591 зі змінами та доповненнями, Наказ Міністерства фінансів України "Про деякі питання запровадження програмно-цільового методу складання та виконання місцевих бюджетів" від 26.08.2014 № 836; Рішення Київської міської ради «Про затвердження міської комплексної цільової програми «Освіта Києва. 2019-2023 роки» від 18.12.2018 №467/6518; Розпорядження виконавчого органу Київської міської ради (Київської міської державної адміністрації) "Про внесення змін до програми економічного і соціального розвитку м. Києва на 2021-2023 роки затверженої рішенням Київської міської ради від 24 грудня 2020 року №23/23", Рішення Київської міської ради від 09.12.2021 № 3704/3745 «Про внесення змін до програми економічного і соціального розвитку м. Києва на 2021-2023 роки затверженої рішенням Київської міської ради від 24 грудня 2020 року №23/23»  
Рішення Київської міської ради від 14.07.2022 № 4876/4917 "Про внесення змін до рішення Київської міської ради від 09.12.2021 № 3701/3745 "Про бюджет міста Києва на 2022 рік"

№ з/п	Цілі державної політики
1	Забезпечення надання послуг закладами загальної середньої освіти

#### 7. Мета бюджетної програми

Забезпечення надання послуг з загальної середньої освіти в денних загальноосвітніх закладах

#### 8. Завдання бюджетної програми

№ з/п	Завдання
1	Забезпечити надання відповідних послуг закладами загальної середньої освіти
2	Забезпечення збереження енергоресурсів
3	Придбання обладнання та предметів довгострокового користування
4	Проведення капітального ремонту приміщень та інших об'єктів
5	Проведення капітального ремонту найпростіших укріплень та захисних споруд цивільного захисту

#### 9. Напрями використання бюджетних коштів

гривень

№ з/п	Напрями використання бюджетних коштів	Загальний фонд	Спеціальний фонд	Усього
		3	4	5
1	2			
1	Забезпечити надання відповідних послуг закладами загальної середньої освіти	324 026 310	16 159 000	340 185 310
2	Забезпечення збереження енергоресурсів	52 238 120	740 000	52 978 120
3	Придбання обладнання та предметів довгострокового користування		5 805 360	5 805 360
4	Проведення капітального ремонту приміщень та інших об'єктів		27 578 010	27 578 010
5	Проведення капітального ремонту найпростіших укріплень та захисних споруд цивільного захисту		10 986 641	10 986 641
	Усього	376 264 430	61 269 011	437 533 441

#### 10. Перелік місцевих / регіональних програм, що виконуються у складі бюджетної програми

гривень

№ з/п	Найменування місцевої / регіональної програми	Загальний фонд	Спеціальний фонд	Усього
		3	4	5
1	Міська комплексна цільова програма "Освіта Києва . 2019-2023 роки"			
	Усього	6 026 400	17 932 880	23 959 280
	Усього	6 026 400	17 932 880	23 959 280

#### 11. Результативні показники бюджетної програми

№ з/п	Показники	Одиниця виміру	Джерело інформації	Загальний фонд	Спеціальний фонд	Усього
		3	4	5	6	7
1	2					
1	Забезпечити надання відповідних послуг закладами загальної середньої освіти					
1	затрат					
	кількість закладів	од.	Звітність установ		24	24
	кількість класів	од.	Звітність установ		569	569
	середньорічна кількість ставок педагогічного персоналу	од.	Звітність установ	1 467,42		1 467,42
	середньорічна кількість штатних одиниць адмінперсоналу, за умовами оплати віднесених до педагогічного персоналу	од.	Звітність установ		335	335
	середньорічна кількість штатних одиниць спеціалістів	од.	Звітність установ		186	186
	середньорічна кількість штатних одиниць робітників	од.	Звітність установ		531	531
	всього - середньорічна кількість ставок (штатних одиниць)	од.	Звітність установ	2 519,42		2 519,42
	всього середньорічна кількість ставок (штатних одиниць)	осіб	Звітність установ	2 030		2 030
	- жінок	осіб	Звітність установ	1 728		1 728
	- чоловіків	осіб	Звітність установ	302		302
2	продукту					
	середньорічна кількість учнів, з них:	осіб	Звітність установ	14 543		14 543
	- дівчата	осіб	Звітність установ	7 239		7 239
	- хлопці	осіб	Звітність установ	7 304		7 304
						2 3 5







	площа, яка потребує капітального ремонту найпростіших укриттів та захисних споруд цивільного захисту	м. кв.	Звітність установ	8 170,9	8 170,9
2	продукту				
	кількість установ (закладів), в яких проведено капітальний ремонт найпростіших укриттів та захисних споруд цивільного захисту	од.	Звітність установ	7	7
	площа, на якій проведено капітальний ремонт найпростіших укриттів та захисних споруд цивільного захисту	м. кв.	Звітність установ	3 595,9	3 595,9
3	ефективності				
	середні витрати на проведення капітального ремонту 1 кв. м. площі	грн.	Розрахунок	3 055	3 055
4	якості				
	відсоток площі, на якій проведено капітальний ремонт до площі, що потребувала капітального ремонту	відс.	Розрахунок	44	44

Заступник начальника управління -  
начальник відділу бюджетних програм,  
соціального захисту, фізичної культури  
та спорту фінансового управління  
Печерської районної в місті Києві  
державної адміністрації



(підпис)

ОЛЕНА ІЩЕНКО

(ініціали/ініціал, прізвище)





Додаток 4  
Затверджено  
Розпорядженням Печерської районної  
в місті Києві державної адміністрації  
від 15.08.2022 № 221

## ПАСПОРТ бюджетної програми місцевого бюджету на 2022 рік

<p>1. <b>4500000</b> (код Програмої класифікації видатків та кредитування місцевого бюджету)</p>	<p>Печерська районна в місті Києві державна адміністрація (найменування головного розпорядника коштів місцевого бюджету)</p>	<p>37401206 (код за ЄДРПОУ)</p>
<p>2. <b>4510000</b> (код Програмої класифікації видатків та кредитування місцевого бюджету)</p>	<p>Печерська районна в місті Києві державна адміністрація (найменування відповідального виконавця)</p>	<p>37401206 (код за ЄДРПОУ)</p>
<p>3. <b>4511031</b> (код Програмої класифікації видатків та кредитування місцевого бюджету)</p>	<p>1031 (код Типової програмої класифікації видатків та кредитування місцевого бюджету)</p>	<p>0921 (код Функціональної класифікації видатків та кредитування бюджету)</p>
<p><b>Надання загальної середньої освіти закладами загальної середньої освіти</b></p>		
<p>3. <b>4511031</b> (код Програмої класифікації видатків та кредитування місцевого бюджету)</p>	<p>1031 (код Типової програмої класифікації видатків та кредитування місцевого бюджету)</p>	<p>0921 (код Функціональної класифікації видатків та кредитування бюджету)</p>
<p><b>Надання загальної середньої освіти закладами загальної середньої освіти</b></p>		
<p>3. <b>4511031</b> (код Програмої класифікації видатків та кредитування місцевого бюджету)</p>	<p>1031 (код Типової програмої класифікації видатків та кредитування місцевого бюджету)</p>	<p>0921 (код Функціональної класифікації видатків та кредитування бюджету)</p>

4. **Обсяг бюджетних призначень/бюджетних асигнувань - 251 574 465 гривень, у тому числі загального фонду - 251 574 465 гривень та спеціального фонду - 0 гривень**
5. Підстави для виконання бюджетної програми

Конституція України, Бюджетний кодекс України, Закон України "Про Державний бюджет України на 2021 рік" від 29.01.2021 № 1158-IX зі змінами та доповненнями, Закон України "Про освіту" від 13.05.1999 № 651-XIV зі змінами та доповненнями, Закон України від 16.01.2020 № 463-IX «Про повну загальну середню освіту» зі змінами та доповненнями, Постанова КМУ "Порядок та умови надання освітньої субвенції з державного бюджету місцевим бюджетам" від 14.01.2015 № 6, Наказ Міністерства фінансів України "Про деякі питання запровадження програмно-цільового методу складання та виконання місцевих бюджетів" від 26.08.2014 № 836, Рішення Київської міської ради від 09.12.2021 № 3704/3745 «Про бюджет міста Києва на 2022 рік», Рішення Київської міської ради від 14.07.2022 № 4876/4917 "Про внесення змін до рішення Київської міської ради від 09.12.2021 № 3701/3745 "Про бюджет міста Києва на 2022 рік"

6. Цілі державної політики, на досягнення яких спрямована реалізація бюджетної програми

№ з/п	1	Цілі державної політики
		Забезпечення надання послуг закладами загальної середньої освіти за рахунок освітньої субвенції з 3

7. Мета бюджетної програми  
Забезпечення надання послуг закладами загальної середньої освіти за рахунок освітньої субвенції

8. Завдання бюджетної програми

№ з/п	Завдання
1	Забезпечення надання послуг закладами загальної середньої освіти за рахунок освітньої субвенції
2	Забезпечити надання відповідних послуг приватними закладами загальної середньої освіти

9. Напрями використання бюджетних коштів гривень

№ з/п	Напрями використання бюджетних коштів	Загальний фонд	Спеціальний фонд	Усього
1	2	3	4	5
1	Забезпечення надання послуг закладами загальної середньої освіти за рахунок освітньої субвенції	243 495 593		243 495 593
2	Забезпечити надання відповідних послуг приватними закладами загальної середньої освіти	8 078 872		8 078 872
	Усього	251 574 465		251 574 465

10. Перелік місцевих / регіональних програм, що виконуються у складі бюджетної програми гривень

№ з/п	Найменування місцевої / регіональної програми	Загальний фонд	Спеціальний фонд	Усього
1	2	3	4	5
1	Міська комплексна цільова програма "Освіта Києва . 2019-2023 роки"			Усього

11. Результативні показники бюджетної програми

№ з/п	Показники	Одиниця виміру	Джерело інформації	Загальний фонд	Спеціальний фонд	Усього
1	2	3	4	5	6	7
1	Забезпечення надання послуг закладами загальної середньої освіти за рахунок освітньої субвенції					
1	затрат					
	середньорічна кількість ставок педагогічного персоналу	од.	Звітність установ	1 335,42		1 335,42
	всього середньорічна кількість педагогічних працівників, з них:	осіб	Звітність установ	1 079		1 079
	- жінок	осіб	Звітність установ	937		937
	- чоловіків	осіб	Звітність установ	142		142
2	продукту					
	середньорічна кількість учнів, з них:	осіб	Звітність установ	14 543		14 543
	- дівчата	осіб	Звітність установ	7 239		7 239
	- хлопці	осіб	Звітність установ	7 304		7 304
3	ефективності					
	середні витрати на 1 учня, з них:	грн.	Розрахунок	16 743		16 743
	- на 1 дівчину	грн.	Розрахунок	16 743		16 743
	- на 1 хлопця	грн.	Розрахунок	16 743		16 743
	кількість учнів на 1 педагога (вчителя)	осіб	Розрахунок	26		26
4	якості					
	відсоток школярів, які засвоюють базові навчальні програми на високому та достатньому рівнях	відс.	Розрахунок	81,5		81,5
	рівень освоєння освітньої субвенції	відс.	Розрахунок	100		100
2	Забезпечити надання відповідних послуг приватними закладами загальної середньої освіти					
1	затрат					
	кількість закладів	од.	Звітність установ	6		6
	з них отримують освітню субвенцію	осіб	Звітність установ	3		3
2	продукту					
	середньорічна кількість учнів	осіб	Звітність установ	1 062		1 062
	з них отримують освітню субвенцію	осіб	Звітність установ	681		681

3	ефективності		грн.	Розрахунок	11 863	11 863
4	Середні витрати на 1 учня якості					
	динаміка кількості приватних закладів до попереднього року		відс.	Розрахунок	120	120
	рівень охоплення дітей		відс.	Розрахунок	64	64

Заступник начальника управління -  
начальник відділу бюджетних програм,  
соціального захисту, фізичної культури  
та спорту фінансового управління  
Печерської районної в місті Києві  
державної адміністрації



(підпис)

ОЛЕНА ІЩЕНКО

(ініціали/ініціал, прізвище)





**ПАСПОРТ  
бюджетної програми місцевого бюджету на 2022 рік**

1.	4500000 (код Програмої класифікації видатків та кредитування місцевого бюджету)	Печерська районна в місті Києві державна адміністрація (найменування головного розпорядника коштів місцевого бюджету)	37401206 (код за ЄДРПОУ)
2.	4510000 (код Програмої класифікації видатків та кредитування місцевого бюджету)	Печерська районна в місті Києві державна адміністрація (найменування відповідального виконавця)	37401206 (код за ЄДРПОУ)
3.	4511070 (код Програмої класифікації видатків та кредитування місцевого бюджету)	1070 (код Типової програмої класифікації видатків та кредитування місцевого бюджету)	0960 (код Функціональної класифікації видатків та кредитування бюджету)
		Надання позашкільної освіти закладами позашкільної освіти, заходи із позашкільної роботи з дітьми (найменування бюджетної програми згідно з Типовою програмною класифікацією видатків та кредитування місцевого бюджету)	26000000000 (код бюджету)

6. Обсяг бюджетних призначень/бюджетних асигнувань - 22 911 754 гривень, у тому числі загального фонду - 22 661 754 гривень та спеціального фонду - 250 000 гривень

5. Підстави для виконання бюджетної програми

Конституція України, Бюджетний кодекс України, Закон України № 2145-VII, Закон України "Про освіту" від 05.09.2017 № 2145-VII, Закон України "Про позашкільну освіту" від 22.06.2000 № 1841-III зі змінами та доповненнями, Наказ Міністерства фінансів України від 26.08.2014 № 836 "Про деякі питання запровадження програмно-цільового методу складання та виконання місцевих бюджетів" зі змінами, Рішення Київської міської ради від 18.12.2018 № 467/6518 "Про затвердження міської комплексної цільової програми "Освіта Києва. 2019 - 2023 роки""; Рішення Київської міської ради від 09.12.2021 № 3704/3745 «Про бюджет міста Києва на 2022 рік, Рішення Київської міської ради від 14.07.2022 № 4876/4917 "Про внесення змін до рішення Київської міської ради від 09.12.2021 № 3701/3745 "Про бюджет міста Києва на 2022 рік""

6. Цілі державної політики, на досягнення яких спрямована реалізація бюджетної програми

№ з/п	Цілі державної політики
1	Надання позашкільної освіти, заходи із позашкільної роботи з дітьми

7. Мета бюджетної програми

Задовлення потреб дітей та хлопців у сфері позашкільної освіти з урахуванням їх віку та місця проживання

8. Завдання бюджетної програми

№ з/п	Завдання
1	Надання рівних можливостей дітям та хлопцям в сфері отримання позашкільної освіти
2	Забезпечення збереження енергоресурсів
3	Придбання обладнання та предметів довгострокового користування

9. Напрями використання бюджетних коштів

гривень

№ з/п	Напрями використання бюджетних коштів	Загальний фонд	Спеціальний фонд	Усього
1	2	3	4	5
1	Надання рівних можливостей дітям та хлопцям в сфері отримання позашкільної освіти	21 816 654		21 816 654
2	Забезпечення збереження енергоресурсів	845 100		845 100
3	Придбання обладнання та предметів довгострокового користування	22 661 754	250 000	250 000
	Усього	22 661 754	250 000	22 911 754

10. Перелік місцевих / регіональних програм, що виконуються у складі бюджетної програми

гривень

№ з/п	Найменування місцевої / регіональної програми	Загальний фонд	Спеціальний фонд	Усього
1	2	3	4	5
1	Міська комплексна цільова програма "Освіта Києва . 2019-2023 роки"		250 000	250 000
	Усього		250 000	250 000

11. Результативні показники бюджетної програми

№ з/п	Показники	Одиниця виміру	Джерело інформації	Загальний фонд	Спеціальний фонд	Усього
1	2	3	4	5	6	7
1	Надання рівних можливостей дітям та хлопцям в сфері отримання позашкільної освіти					
1	задат					
	кількість закладів	од.	Звітність установ	2		2
	середньорічна кількість ставок педагогічного персоналу	од.	Звітність установ	68,5		68,5
	середньорічна кількість штатних одиниць адмінперсоналу, за умовами оплати віднесених до педагогічного персоналу	од.	Звітність установ	36,58		36,58
	середньорічна кількість штатних одиниць спеціалістів	од.	Звітність установ	9		9
	середньорічна кількість штатних одиниць робітників	од.	Звітність установ	21,5		21,5
	всього – середньорічна кількість ставок (штатних одиниць)	од.	Звітність установ	135,58		135,58
	- жінок	осіб	Звітність установ	120		120
	- чоловіків	осіб	Звітність установ	92		92
	продукту	осіб	Звітність установ	28		28
2	середньорічна кількість дітей, які отримують позашкільну освіту, з них:	осіб	Звітність установ	3 302		3 302
	- дівчата	осіб	Звітність установ	2 435		2 435
	- хлопці	осіб	Звітність установ	867		867
	у тому числі кількість дітей за напрямками діяльності гуртків:	осіб	Звітність установ	3 302		3 302
	- художньо-естетичний, в них:	осіб	Звітність установ	3 220		3 220
	- дівчата	осіб	Звітність установ	2 395		2 395
	- хлопці	осіб	Звітність установ	825		825
	- фізкультурно-спортивний, в них:	осіб	Звітність установ	82		82
	- дівчата	осіб	Звітність установ	40		40
	- хлопці	осіб	Звітність установ	42		42
	кількість гуртків у тому числі за напрямками діяльності:	од.	Звітність установ	235		235
	- художньо-естетичний	од.	Звітність установ	231		231

	- фізкультурно-спортивний	од.	Звітність установ	4	4
<b>3 ефективності</b>					
	середні витрати на 1 дитину, з них:	грн.	Розрахунок	6 607	6 607
	- на 1 дівчину	грн.	Розрахунок	6 607	6 607
	- на 1 хлопця	грн.	Розрахунок	6 607	6 607
	середня наповнюваність груп	осіб	Розрахунок	14	14
<b>4 якості</b>					
	рівень охоплення дітей позашкільною освітою	відс.	Розрахунок	23	23
	динаміка охоплення позашкільною освітою до попереднього року	відс.	Розрахунок	105	105
	частка закладів позашкільної освіти, що мають сайт/підключені до Інтернету	відс.	Розрахунок	100	100
<b>2 Забезпечення збереження енергоресурсів</b>					
<b>1 затрат</b>					
	обсяг видатків на оплату енергоносіїв та комунальних послуг всього, з них на оплату:	грн.	Звітність установ	845 100	845 100
	з них на оплату:	грн.			
	теплостачання	грн.	Звітність установ	629 400	629 400
	водопостачання	грн.	Звітність установ	30 300	30 300
	електроенергії	грн.	Звітність установ	154 600	154 600
	оплата інших енергоносіїв та ін ком послуг	грн.	Звітність установ	30 800	30 800
	загальна площа приміщень	кв. м.	Звітність установ	2 712	2 712
	опалювальна площа приміщень	кв. м.	Звітність установ	2 712	2 712
<b>2 продукту</b>					
	обсяг споживання енергоресурсів, натуральні одиниці, в тому числі:	од.	Звітність установ		
	теплостачання	тис.Г кал	Звітність установ	0,251	0,251
	водопостачання	тис.куб.м	Звітність установ	0,996	0,996
	електроенергії	тис.кВт.год	Звітність установ	34,734	34,734
<b>3 ефективності</b>					
	середнє споживання комунальних послуг та енергоносіїв в тому числі:				
	теплостачання	Гкал на 1 кв.м	Розрахунок	0,093	0,093
	водопостачання	опал.площі куб.м на 1 кв.м	Розрахунок	0,367	0,367
	електроенергії	кВт.год на 1 кв.м	Розрахунок	12,808	12,808
	заг.площі	заг.площі			
<b>4 якості</b>					
	річна економія витрачання енергоресурсів в натуральному виразі:	відс.	Розрахунок	1	1
	- теплостачання	відс.	Розрахунок	1	1
	- водопостачання	відс.	Розрахунок	1	1
	- електроенергії	відс.	Розрахунок	1	1
	обсяг річної економії бюджетних коштів, отриманої від проведення заходів, що приводять до збереження та економії енергоресурсів (види, тепла, електроенергії тощо) всього	грн.	Розрахунок	7 566	7 566
<b>3 Придбання обладнання та предметів довгострокового користування</b>					
<b>1 затрат</b>					
	обсяг видатків для придбання обладнання та предметів довгострокового користування (у розрізі їх видів)	грн.	Звітність установ	250 000	250 000
	ортехніка	грн.	Звітність установ	150 000	150 000
	інші	грн.	Звітність установ	100 000	100 000
<b>2 продукту</b>					
	кількість установ (закладів), в яких проведено оновлення матеріально-технічної бази	од.	Звітність установ	2	2
	кількість придбаного обладнання і предметів довгострокового користування (у розрізі їх видів)	од.	Звітність установ	3	3
	ортехніка	од.	Звітність установ	1	1
	інші	од.	Звітність установ	2	2
<b>3 ефективності</b>					



	середні витрати на придбання одиниці оргтехніки	грн.	Розрахунок	150 000	150 000
	середні витрати на придбання іншого обладнання	грн.	Розрахунок	50 000	50 000
4	ЯКОСТІ				
	Динаміка кількості установ, в яких здійснено оновлення матеріально-технічної бази, порівняно з минулим роком	відс.	Розрахунок	100	100
	Рівень оновлення матеріально-технічної бази порівняно з минулим роком	відс.	Розрахунок	100	100


Заступник начальника управління -  
начальник відділу бюджетних програм,  
соціального захисту, фізичної культури  
та спорту фінансового управління  
Печерської районної в місті Києві  
державної адміністрації



(підпис)

ОЛЕНА ІЩЕНКО

(ініціали/ініціал, прізвище)



## ПАСПОРТ бюджетної програми місцевого бюджету на 2022 рік

<p>1. <b>4500000</b> (код Програмої класифікації видатків та кредитування місцевого бюджету)</p>	<p>Печерська районна в місті Києві державна адміністрація (найменування головного розпорядника коштів місцевого бюджету)</p>	<p><b>37401206</b> (код за ЄДРПОУ)</p>			
<p>2. <b>4510000</b> (код Програмої класифікації видатків та кредитування місцевого бюджету)</p>	<p>Печерська районна в місті Києві державна адміністрація (найменування відповідального виконавця)</p>	<p><b>37401206</b> (код за ЄДРПОУ)</p>			
<p>3. <b>4511080</b> (код Програмої класифікації видатків та кредитування місцевого бюджету)</p>	<table border="0" style="width: 100%;"> <tr> <td style="width: 33%;"><b>1080</b> (код Типової програмої класифікації видатків та кредитування місцевого бюджету)</td> <td style="width: 33%;"><b>0960</b> (код функціональної класифікації видатків та кредитування бюджету)</td> <td style="width: 33%;"><b>26000000000</b> (код бюджету)</td> </tr> </table> <p>Надання спеціалізованої освіти місцевими школами (найменування бюджетної програми згідно з Типовою програмою класифікацією видатків та кредитування місцевого бюджету)</p>	<b>1080</b> (код Типової програмої класифікації видатків та кредитування місцевого бюджету)	<b>0960</b> (код функціональної класифікації видатків та кредитування бюджету)	<b>26000000000</b> (код бюджету)	<p><b>26000000000</b> (код бюджету)</p>
<b>1080</b> (код Типової програмої класифікації видатків та кредитування місцевого бюджету)	<b>0960</b> (код функціональної класифікації видатків та кредитування бюджету)	<b>26000000000</b> (код бюджету)			

4. **Обсяг бюджетних призначень/бюджетних асигнувань - 116 685 679 гривень, у тому числі загального фонду - 94 749 779 гривень та спеціального фонду - 21 935 900 гривень**
5. **Підстави для виконання бюджетної програми**

Конституція України  
 Бюджетний кодекс України  
 Закон України "Про позашкільну освіту" від 22.06.2000 № 1841-III  
 Наказ Міністерства фінансів України "Про деякі питання запровадження програмно-цільового методу складання та виконання місцевих бюджетів" від 26.08.2014 р. № 836  
 Міська цільова програма "Освіта Києва 2019-2023 роки", затверджена рішенням Київської міської ради від 18.12.2018 № 467/6518  
 Рішення Київської міської ради від 09.12.2021 № 3704/3745 "Про внесення змін до програми економічного і соціального розвитку м. Києва на 2021-2023 роки затверженої рішенням Київської міської ради від 24 грудня 2020 року №23/23"  
 Розпорядження виконавчого органу Київської міської ради (Київської міської адміністрації) "Про визначення контингенту учнів місцевих шкіл, що належать до комунальної власності територіальної громади міста Києва, на 2021/2022 навчальний рік" від 04.01.2022 № 14  
 Рішення Київської міської ради від 14.07.2022 № 4876/4917 "Про внесення змін до рішення Київської міської ради від 09.12.2021 № 3701/3745 "Про ююджет міста Києва на 2022 рік"

№ з/п	Цілі державної політики
1	Духовне та естетичне виховання дітей та молоді з урахуванням статті, вікових особливостей та вподобань

**7. Мета бюджетної програми**

Духовне та естетичне виховання дітей та молоді з урахуванням статті, вікових особливостей та вподобань

**8. Завдання бюджетної програми**

№ з/п	Завдання
1	Забезпечення надання початкової музичної, хореографічної освіти з урахуванням відмінностей між хлопцями (чоловіками) та дівчатками (жінками)
2	Забезпечення збереження енергоресурсів
3	Забезпечення придбання обладнання та предметів довгострокового користування
4	Проведення капітального ремонту в школах естетичного виховання

**9. Напрями використання бюджетних коштів**

гривень

№ з/п	Напрями використання бюджетних коштів	Загальний фонд	Спеціальний фонд	Усього
1	2	3	4	5
1	Забезпечення надання початкової музичної, хореографічної освіти з образотворчого мистецтва та художнього промислу з урахуванням відмінностей між хлопцями (чоловіками) та дівчатками (жінками)	92 546 079	10 584 000	103 130 079
2	Забезпечення збереження енергоресурсів	2 203 700	130 600	2 334 300
3	Забезпечення придбання обладнання та предметів довгострокового користування	5 056 300	5 056 300	5 056 300
4	Проведення капітального ремонту в школах естетичного виховання	6 165 000	6 165 000	6 165 000
	Усього	94 749 779	21 935 900	116 685 679

**10. Перелік місцевих / регіональних програм, що виконуються у складі бюджетної програми**

гривень

№ з/п	Найменування місцевої / регіональної програми	Загальний фонд	Спеціальний фонд	Усього
1	2	3	4	5
1	Міська комплексна цільова програма "Освіта Києва . 2019-2023 роки"	875 180	11 491 300	12 366 480
	Усього	875 180	11 491 300	12 366 480

**11. Результативні показники бюджетної програми**

№ з/п	Показники	Одиниця виміру	Джерело інформації	Загальний фонд	Спеціальний фонд	Усього
1	2	3	4	5	6	7
1	Забезпечення надання початкової музичної, хореографічної освіти з образотворчого мистецтва та художнього промислу з урахуванням відмінностей між хлопцями (чоловіками) та дівчатками (жінками)	3				
1	кількість установ – всього	од.	Звітність установ	5		5
	музичних шкіл	од.	Звітність установ	5		5
	кількість штатних працівників шкіл естетичного виховання (осіб) - всього	осіб	Звітність установ	334	112	446
	з них жінок	осіб	Звітність установ	259	91	350
	- чоловіків	осіб	Звітність установ	75	21	96
	- педагогів	осіб	Звітність установ	266	110	376
	з них жінок	осіб	Звітність установ	212	91	303
	- чоловіків	осіб	Звітність установ	54	19	73
	середнє число окладів (ставка) – всього	од.	Звітність установ	449,17	68	517,17
	- педагогів	од.	Звітність установ	373,17	66,5	439,67
	кількість відділень ( фортепіано, народні інструменти тощо)	од.	Звітність установ	45	5	50
	кількість класів	од.	Звітність установ	314	72	386
	кількість закладів, що мають сайт	од.	Звітність установ	3		3
	видатки на отримання освіти у школах естетичного виховання (без комунальних послуг)	грн.	Звітність установ	92 546 079	10 584 000	103 130 079



	у тому числі батьківська плата	грн.	Звітність установ	5 084 250	5 084 250
	у тому числі плата в класах самоосвітності	грн.	Звітність установ	5 415 750	5 415 750
<b>2</b>	<b>продукту</b>				
	середня кількість учнів, які отримують освіту у школах естетичного виховання, - всього	осіб	Звітність установ	1 826	2 115
	в тому числі дівчат	осіб	Звітність установ	1 150	1 349
	в тому числі хлопці	осіб	Звітність установ	676	766
	середня кількість учнів в класах самоосвітності	осіб	Звітність установ	289	289
	в тому числі дівчат	осіб	Звітність установ	199	199
	в тому числі хлопці	осіб	Звітність установ	90	90
	середня кількість учнів, звільнених від плати за навчання	осіб	Звітність установ	375	375
<b>3</b>	<b>ефективності</b>				
	чисельність учнів на одну педагогічну ставку	осіб	Розрахунок	5	5
	витрати на навчання одного учня, який отримує освіту в школах естетичного виховання	грн.	Розрахунок	6 083	48 761
	за рахунок батьківської плати	грн.	Розрахунок	3 504	3 504
	за рахунок самоосвітності	грн.	Розрахунок	18 740	18 740
<b>4</b>	<b>якості</b>				
	динаміка чисельності учнів, які отримують освіту у школах естетичного виховання у плановому періоді до попереднього періоду	відс.	Розрахунок	103	100
	з них дівчат	відс.	Розрахунок	103	113
	з них хлопці	відс.	Розрахунок	102	80
	відсоток обсягу батьківської плати за навчання в загальному обсязі видатків на отримання освіти у школах естетичного виховання	відс.	Розрахунок		4.9
	динаміка закладів, що мають сайт, в порівнянні з минулим роком	відс.	Розрахунок	100	100
	динаміка охоплення дітей художньо-естетичною освітою, в порівнянні з минулим роком	відс.	Розрахунок	104	104
	рівень охоплення дітей художньо-естетичною освітою	відс.	Розрахунок	12.6	12.6
	частка закладів позашкільної освіти, що мають сайт	відс.	Розрахунок	60	60
<b>2</b>	<b>Забезпечення збереження енергоресурсів</b>				
<b>1</b>	<b>затрат</b>				
	обсяг видатків на оплату енергоносіїв та комунальних послуг всього, з них на оплату	грн.	Звітність установ	2 203 700	130 600
	теплостачання	грн.	Звітність установ	1 731 800	55 900
	водопостачання	грн.	Звітність установ	92 700	19 600
	електроенергії	грн.	Звітність установ	367 200	55 100
	оплата інших енергоносіїв та ін ком послуг	грн.	Звітність установ	12 000	422 300
	загальна площа приміщень	кв. м.	Звітність установ	6 306.3	12 000
	опалювальна площа приміщень	кв. м.	Звітність установ	6 306.3	6 306.3
<b>2</b>	<b>продукту</b>				
	обсяг споживання енергоресурсів, натуральні одиниці, в тому числі:				
	теплостачання	тис.Гкал	Звітність установ	0.675	0.675
	водопостачання	тис.куб.м	Звітність установ	3.042	3.042
	електроенергії	тис.кВт.год	Звітність установ	82.525	82.525
<b>3</b>	<b>ефективності</b>				
	середнє споживання комунальних послуг та енергоносіїв в тому числі:				
	теплостачання	Гкал на 1 кв.м опал.площі	Розрахунок	0,107	0,107
	водопостачання	куб.м на 1 кв.м заг.площі	Розрахунок	0,482	0,482
	електроенергії	Квт.год на 1 кв.м заг.площі	Розрахунок	13,086	13,086
<b>4</b>	<b>якості</b>				
	річна економія витрачання енергоресурсів в натуральному виразі:	відс.	Розрахунок		
	- теплостачання	відс.	Розрахунок	1	1
	- водопостачання	відс.	Розрахунок	1	1

	- електроенергія	відс.	Розрахунок	1	
	обсяг річної економії бюджетних коштів, отриманої від проведення заходів, що приводять до збереження та економії енергоресурсів (води, тепла, електроенергії тощо), всього	грн.	Розрахунок	22 037	22 037
<b>3 Забезпечення придбання обладнання та предметів довгострокового користування</b>					
<b>1 затрат</b>					
	обсяг видатків для придбання обладнання та предметів довгострокового користування (у розрізі їх видів)	грн.	Звітність установ	5 056 300	5 056 300
	ортехніка	грн.	Звітність установ	56 300	56 300
	музичні інструменти	грн.	Звітність установ	5 000 000	5 000 000
<b>2 продукту</b>					
	кількість установ (закладів), в яких проведено оновлення матеріально-технічної бази	од.	Звітність установ	5	5
	кількість придбаного обладнання і предметів довгострокового користування (у розрізі їх видів)	од.	Звітність установ	32	32
	ортехніка	од.	Звітність установ	1	1
	музичні інструменти	од.	Звітність установ	31	31
<b>3 ефективності</b>					
	середні витрати на придбання одиниці ортехніки	грн.	Розрахунок	56 300	56 300
	середні витрати на придбання одного музичного інструменту	грн.	Розрахунок	161 290	161 290
<b>4 якості</b>					
	динаміка кількості установ, в яких здійснено оновлення матеріально-технічної бази, порівняно з минулим роком	відс.	Розрахунок	100	100
	рівень оновлення матеріально-технічної бази порівняно з минулим роком	відс.	Розрахунок	100	100
<b>4 Проведення капітального ремонту в школах естетичного виховання</b>					
<b>1 затрат</b>					
	обсяг видатків на капітальний ремонт шкілах естетичного виховання, з них:	грн.	Звітність установ	6 165 000	6 165 000
	капітальний ремонт приміщень	грн.	Звітність установ	6 165 000	6 165 000
	кількість закладів, які потребують капітального ремонту	од.	Звітність установ	1	1
	площа, яка потребує проведення капітального ремонту, з них:	м. кв.	Звітність установ	436,7	436,7
	капітального ремонту приміщень	м. кв.	Звітність установ	436,7	436,7
<b>2 продукту</b>					
	площа, на якій планується проведення капітального ремонту, з них:	м. кв.	Звітність установ	436,7	436,7
	капітального ремонту приміщень	м. кв.	Звітність установ	436,7	436,7
	кількість закладів, в яких планується провести капітальний ремонт	од.	Звітність установ	1	1
<b>3 ефективності</b>					
	середні витрати на проведення капітального ремонту приміщень 1 кв. м. площі	грн.	Розрахунок	14 117	14 117
<b>4 якості</b>					
	відсоток кількості закладів, в яких проведено капремонт, до кількості закладів, що потребують ремонту	відс.	Розрахунок	100	100
	відсоток площі, на якій проведено капремонт, до площі, що потребує ремонту	відс.	Розрахунок	100	100

Заступник начальника управління -  
начальник відділу бюджетних програм,  
соціального захисту, фізичної культури  
та спорту фінансового управління  
Печерської районної в м. Києві  
державної адміністрації



ОЛЕНА ІЩЕНКО

(ініціали/ініціал, прізвище)





## ПАСПОРТ бюджетної програми місцевого бюджету на 2022 рік

<p><b>1.</b> 4500000 (код Програмої класифікації видатків та кредитування місцевого бюджету)</p>	<p>Печерська районна в місті Києві державна адміністрація (найменування головного розпорядника коштів місцевого бюджету)</p>	<p>37401206 (код за ЄДРПОУ)</p>
<p><b>2.</b> 4510000 (код Програмої класифікації видатків та кредитування місцевого бюджету)</p>	<p>Печерська районна в місті Києві державна адміністрація (найменування відповідального виконавця)</p>	<p>37401206 (код за ЄДРПОУ)</p>
<p><b>3.</b> 4511141 (код Програмої класифікації видатків та кредитування місцевого бюджету)</p>	<p>1141 (код Типової програмої класифікації видатків та кредитування місцевого бюджету)</p>	<p>0990 (код Функціональної класифікації видатків та кредитування бюджету)</p>
<p><b>Забезпечення діяльності інших закладів у сфері освіти</b> (найменування бюджетної програми згідно з Типовою програмною класифікацією видатків та кредитування місцевого бюджету)</p>		
<p><b>5.</b> 4511141 (код Програмої класифікації видатків та кредитування місцевого бюджету)</p>	<p>1141 (код Типової програмої класифікації видатків та кредитування місцевого бюджету)</p>	<p>0990 (код Функціональної класифікації видатків та кредитування бюджету)</p>

**4.** Обсяг бюджетних призначень/бюджетних асигнувань - 17 362 105 гривень, у тому числі загального фонду - 17 227 105 гривень та спеціального фонду - 135 000 гривень

**5.** Підстави для виконання бюджетної програми

- Конституція України;  
 Бюджетний кодекс України;  
 Закон України від 16.01.2020 №463-IX «Про повну загальну середню освіту» зі змінами та доповненнями;  
 Наказ Міністерства освіти УРСР від 22.01.1981 №14 «Про затвердження Типового положення про централізовані бухгалтерії бюджетних установ системи Міністерства освіти УРСР»;  
 Наказ Міністерства освіти УРСР від 25.03.1986 «Положення про групу по централізованому господарському обслуговуванню загальноосвітніх шкіл та інших закладів освіти»;  
 Наказ Міністерства фінансів України від 26.08.2014 №836 «Про деякі питання запровадження програмно-цільового методу складання та виконання місцевих бюджетів»;  
 Рішення Київської міської ради від 09.12.2021 № 3704/3745 «Про бюджет міста Києва на 2022 рік»  
 Рішення Київської міської ради від 14.07.2022 № 4876/4917 «Про внесення змін до рішення Київської міської ради від 09.12.2021 № 3701/3745 "Про бюджет міста Києва на 2022 рік"»

**6.** Цілі державної політики, на досягнення яких спрямована реалізація бюджетної програми

№ з/п	Цілі державної політики
1	Забезпечення ведення централізованого господарського обслуговування. Забезпечення фінансування закладів освіти, контроль за веденням бухгалтерського обліку та звітності
2	Забезпечення фінансування закладів освіти, контроль за веденням бухгалтерського обліку та звітності



3	Забезпечення належної методичної роботи установами освіти
---	---

**7. Мета бюджетної програми**

Забезпечення фінансування закладів освіти, контроль за веденням бухгалтерського обліку та звітності

**8. Завдання бюджетної програми**

№ з/п	Завдання
1	Забезпечити ведення бухгалтерського обліку фінансово-господарської діяльності закладів освіти
2	Забезпечити надання якісних послуг з централізованого господарського обслуговування
3	Забезпечити надання послуг логістичними пунктами для дітей дошкільного віку та здобувачів початкової освіти
4	Забезпечення збереження енергоресурсів
5	Придбання обладнання та предметів довгострокового користування

**9. Напрями використання бюджетних коштів**

гривень

№ з/п	Напрями використання бюджетних коштів	Загальний фонд	Спеціальний фонд	Усього
		3	4	5
1	Забезпечити ведення бухгалтерського обліку фінансово-господарської діяльності закладів освіти	11 763 705		11 763 705
2	Забезпечити надання якісних послуг з централізованого господарського обслуговування	2 697 900		2 697 900
3	Забезпечити надання послуг логістичними пунктами для дітей дошкільного віку та здобувачів початкової освіти	2 233 900		2 233 900
4	Забезпечення збереження енергоресурсів	531 600		531 600
5	Придбання обладнання та предметів довгострокового користування	135 000		135 000
	<b>Усього</b>	<b>17 227 105</b>	<b>135 000</b>	<b>17 362 105</b>

**10. Перелік місцевих / регіональних програм, що виконуються у складі бюджетної програми**

гривень

№ з/п	Найменування місцевої / регіональної програми	Загальний фонд	Спеціальний фонд	Усього
		3	4	5
1				
	<b>Усього</b>			

**11. Результативні показники бюджетної програми**

№ з/п	Показники	Одиниця виміру	Джерело інформації	Загальний фонд	Спеціальний фонд	Усього
		3	4	5	6	7
1	Забезпечити ведення бухгалтерського обліку фінансово-господарської діяльності закладів освіти					
1	затрат					
	кількість централізованих бухгалтерій	од.	Звітність установ	1		1
	середньорічна кількість штатних одиниць спеціалістів	од.	Звітність установ	40		40
	всього – середньорічна кількість ставок (штатних одиниць)	од.	Звітність установ	40		40
	всього середньорічна кількість працівників, з них:	осіб	Звітність установ	40		40
	- жінок	осіб	Звітність установ	35		35
	- чоловіків	осіб	Звітність установ	5		5
2	продукту					
	кількість особових рахунків	од.	Звітність установ	2 400		2 400
	кількість складених звітів	од.	Звітність установ	112		112
	кількість закладів, які обслуговує централізована бухгалтерія	од.	Звітність установ	69		69
3	ефективності					
	кількість особових рахунків, які обслуговує 1 штатна одиниця	од.	Розрахунок	60		60
	кількість закладів, які обслуговує 1 штатна одиниця	од.	Розрахунок	2		2
2	Забезпечити надання якісних послуг з централізованого господарського обслуговування					
1	затрат					
	кількість груп централізованого господарського обслуговування	од.	Звітність установ	1		1
	середньорічна кількість штатних одиниць спеціалістів	од.	Звітність установ	11		11

середньорічна кількість штатних одиниць робітників	од.	Звітність установ	2	
всього – середньорічна кількість ставок (штатних одиниць)	од.	Звітність установ	13	
всього середньорічна кількість працівників, з них:	од.	Звітність установ	13	
- жінок	од.	Звітність установ	4	
- чоловіків	од.	Звітність установ	9	
<b>2 продукту</b>				
кількість закладів, які обслуговуються групами централізованого господарського обслуговування	од.	Звітність установ	56	
<b>3 ефективності</b>				
кількість закладів, які обслуговує 1 штатна одиниця	од.	Розрахунок	4	
<b>3 Забезпечити надання послуг логопедичними пунктами для дітей дошкільного віку та здобувачів початкової освіти</b>				
<b>1 затрат</b>				
середньорічне число ставок (штатних одиниць)	од.	Звітність установ	8	
кількість закладів загальносередньої освіти, які обслуговуються логопедичним пунктом	од.	Звітність установ	22	
<b>2 продукту</b>				
кількість дітей, охоплених логопедичними послугами	од.	Звітність установ	5 950	
<b>3 ефективності</b>				
середні витрати на 1 дитину, яка потребує послуг логопеда	грн.	Розрахунок	375	
<b>4 Забезпечення збереження енергоресурсів</b>				
<b>1 затрат</b>				
обсяг видатків на оплату енергоносіїв та комунальних послуг всього, з них на оплату:	грн.	Звітність установ	531 600	
теплостачання	грн.	Звітність установ	263 300	
водопостачання	грн.	Звітність установ	35 500	
електроенергії	грн.	Звітність установ	215 400	
оплата інших енергоносіїв та ін ком послуг	грн.	Звітність установ	17 400	
загальна площа приміщень	кв. м.	Звітність установ	767,1	
опалювальна площа приміщень	кв. м.	Звітність установ	715,5	
<b>2 продукту</b>				
обсяг споживання енергоресурсів, натуральні одиниці, в тому числі:				
теплостачання	тис.Гкал	Звітність установ	0,105	
водопостачання	тис.куб.м	Звітність установ	1,166	
електроенергії	тис.кВт.год	Звітність установ	48,397	
<b>3 ефективності</b>				
середнє споживання комунальних послуг та енергоносіїв в тому числі:				
теплостачання	Гкал на 1 кв.м	Розрахунок	0,147	
водопостачання	куб.м на 1 кв.м	Розрахунок	1,52	
електроенергії	кВт.год на 1 кв.м заг.площі	Розрахунок	63,091	
<b>4 якості</b>				
річна економія витрачання енергоресурсів в натуральному виразі:	відс.	Розрахунок		
- теплостачання	відс.	Розрахунок	1	
- водопостачання	відс.	Розрахунок	1	
- електроенергії	відс.	Розрахунок	1	
обсяг річної економії бюджетних коштів, отриманої від проведення заходів, що приводять до збереження та економії енергоресурсів (води, тепла, електроенергії тощо) всього.	грн.	Розрахунок	4 791	
<b>5 Придбання обладнання та предметів довгострокового користування</b>				
<b>1 затрат</b>				
обсяг видатків для придбання обладнання та предметів довгострокового користування (у розрізі їх видів)	грн.	Звітність установ	135 000	
організаційна	грн.	Звітність установ	135 000	
<b>2 продукту</b>				

кількість установ (закладів), в яких проведено оновлення матеріально-технічної бази	од.	Звітність установ	1	1
кількість придбаного обладнання і предметів довгострокового користування (у розрізі їх видів)	од.	Звітність установ	5	5
оргтехніка	од.	Звітність установ	5	5
3 ефективності				
4 середні витрати на придбання одиниці оргтехніки	грн.	Розрахунок	27 000	27 000
динаміка кількості установ, в яких здійснено оновлення матеріально-технічної бази, в порівнянні до попереднього року	відс.	Розрахунок	100	100
рівень оновлення матеріально-технічної бази порівняно з минулим роком	відс.	Розрахунок	55	55

Заступник начальника управління -  
начальник відділу бюджетних програм,  
соціального захисту, фізичної культури  
та спорту фінансового управління  
Печерської районної в місті Києві  
державної адміністрації




(підпис)

ОЛЕНА ІЩЕНКО

(ініціали/ініціал, прізвище)





**ПАСПОРТ  
бюджетної програми місцевого бюджету на 2022 рік**

1.	4500000 (код Програмої класифікації видатків та кредитування місцевого бюджету)	Печерська районна в місті Києві державна адміністрація (найменування Головного розпорядника коштів місцевого бюджету)	37401206 (код за ЄДРПОУ)
2.	4510000 (код Програмої класифікації видатків та кредитування місцевого бюджету)	Печерська районна в місті Києві державна адміністрація (найменування відповідального виконавця)	37401206 (код за ЄДРПОУ)
3.	4511151 (код Програмої класифікації видатків та кредитування місцевого бюджету)	1151 (код Типової програмої класифікації видатків та кредитування місцевого бюджету)	26000000000 (код бюджету)

Забезпечення діяльності інклюзивно-ресурсних центрів за рахунок коштів місцевого бюджету  
(найменування бюджетної програми згідно з Типовою програмою класифікацією видатків та кредитування місцевого бюджету)

4. Обсяг бюджетних призначень/бюджетних асигнувань - 3 633 048 гривень, у тому числі загального фонду - 3 633 048 гривень та спеціального фонду - 0 гривень
5. Підстави для виконання бюджетної програми

Бюджетний кодекс України;  
Конституція України;  
Закон України "Про освіту" від 05.09.2017 № 2145-XIII;  
Рішення Київської міської ради від 09.10.2018 року № 1751/5815 "Про внесення змін до рішення Київської міської ради від 17.05. 2018 №814/4878 "Про створення інклюзивно-ресурсних центрів";  
Наказ Міністерства фінансів України "Про деякі питання запровадження програмно-цільового методу складання та виконання місцевих бюджетів" від 26.08.2014 р. № 836 (зі змінами та доповненнями);  
Рішення Київської міської ради від 09.12.2021 № 3704/3745 «Про бюджет міста Києва на 2022 рік»  
Рішення Київської міської ради від 14.07.2022 № 4876/4917 "Про внесення змін до рішення Київської міської ради від 09.12.2021 № 3701/3745 "Про бюджет міста Києва на 2022 рік"

6. Цілі державної політики, на досягнення яких спрямована реалізація бюджетної програми

№ з/п	Цілі державної політики
1	Забезпечення діяльності інклюзивно-ресурсних центрів

7. Мета бюджетної програми  
Забезпечення діяльності інклюзивно-ресурсних центрів

8. Завдання бюджетної програми

Завдання	
1	Забезпечення збереження енергоресурсів
2	Забезпечення права дітей з особливими освітніми потребами віком від 2 до 18 років на здобуття дошкільної та загальної середньої освіти шляхом проведення комплексної психолого-педагогічної оцінки розвитку дитини, надання психолого-педагогічних, корекційно-розвиткових послуг та забезпечення їх системного кваліфікованого супроводу

9. Напрями використання бюджетних коштів

гривень

№ з/п	Напрями використання бюджетних коштів	Загальний фонд	Спеціальний фонд	Усього
1	2	3	4	5
1	Забезпечення права дітей з особливими освітніми потребами віком від 2 до 18 років на здобуття дошкільної та загальної середньої освіти шляхом проведення комплексної психолого-педагогічної оцінки розвитку дитини, надання психолого-педагогічних, корекційно-розвиткових послуг та забезпечення їх системного кваліфікованого супроводу	3 454 448		3 454 448
2	Забезпечення збереження енергоресурсів	178 600		178 600
	Усього	3 633 048		3 633 048

10. Перелік місцевих / регіональних програм, що виконуються у складі бюджетної програми

гривень

№ з/п	Найменування місцевої / регіональної програми	Загальний фонд	Спеціальний фонд	Усього
1	2	3	4	5
	Усього			

11. Результативні показники бюджетної програми

№ з/п	Показники	Одиниця виміру	Джерело інформації	Загальний фонд	Спеціальний фонд	Усього
1	2	3	4	5	6	7
1	Забезпечення права дітей з особливими освітніми потребами віком від 2 до 18 років на здобуття дошкільної та загальної середньої освіти шляхом проведення комплексної психолого-педагогічної оцінки розвитку дитини, надання психолого-педагогічних, корекційно-розвиткових послуг та забезпечення їх системного кваліфікованого супроводу					
1	затрат					
	кількість інклюзивно-ресурсних центрів	од.	Звітність установ			1
	середньорічна кількість штатних одиниць адмінперсоналу, за умовами оплати віднесених до педагогічного персоналу	од.	Звітність установ			14
	середньорічна кількість штатних одиниць спеціалістів	од.	Звітність установ			4
	середньорічна кількість штатних одиниць робітників	од.	Звітність установ			0,5
	всього - середньорічна кількість ставок (штатних одиниць)	од.	Звітність установ			18,5
	всього середньорічна кількість працівників, з них:	осіб	Звітність установ			19
	- жінок	осіб	Звітність установ			12
	- чоловіків	осіб	Звітність установ			7
2	продукту					
	кількість дітей, яких обслуговує інклюзивно-ресурсний центр, з них:					
	- дівчата	осіб	Звітність установ			620
	- хлопці	осіб	Звітність установ			300
	кількість проведених комплексних психолого-педагогічних оцінок розвитку дитини	од.	Звітність установ			320
3	ефективності					
4	якості	грн.	Розрахунок			5 572
	динаміка кількості дітей, яких обслуговує інклюзивно-ресурсний центр до попереднього року	відс.	Розрахунок			100
	динаміка кількості проведених комплексних психолого-педагогічних оцінок розвитку дитини до попереднього року	відс.	Розрахунок			100

2 Забезпечення збереження енергоресурсів						
1	заграт	грн.	Звітність установ	178 600		178 600
	обсяг видатків на оплату енергоносіїв та комунальних послуг всього, з них на оплату:	грн.	Звітність установ	67 700		67 700
	теплостачання	грн.	Звітність установ	4 600		4 600
	водопостачання	грн.	Звітність установ	69 400		69 400
	електроенергії	грн.	Звітність установ	36 900		36 900
	оплата інших енергоносіїв та ін ком послуг	грн.	Звітність установ	341,8		341,8
	загальна площа приміщень	кв. м.	Звітність установ	341,8		341,8
	опалювальна площа приміщень	кв. м.	Звітність установ			
2	продукту					
	обсяг споживання енергоресурсів, натуральні одиниці, в тому числі:	кількість	Звітність установ			
	теплостачання	тис. Гкал	Звітність установ	0,027		0,027
	водопостачання	тис. куб. м	Звітність установ	0,15		0,15
	електроенергії	тис. кВт. год	Звітність установ	15,6		15,6
3	ефективності					
	середнє споживання комунальних послуг та енергоносіїв в тому числі:	кількість	Розрахунок			
	теплостачання	Гкал	Розрахунок	0,079		0,079
	водопостачання	куб. м на 1 кв. м	Розрахунок	0,439		0,439
	електроенергії	кВт. год на 1 кв. м заг. площі	Розрахунок	45,64		45,64
4	якості					
	річна економія витрачання енергоресурсів в натуральному виразі:	відс.	Розрахунок	1		1
	- теплостачання	відс.	Розрахунок	1		1
	- водопостачання	відс.	Розрахунок	1		1
	- електроенергії	відс.	Розрахунок	1		1
	- інших енергоносіїв	відс.	Розрахунок	1		1
	обсяг річної економії бюджетних коштів, отриманої від проведення заходів, що приводять до збереження та економії енергоресурсів (води, тепла, електроенергії тощо) всього	грн.	Розрахунок	1 317		1 317

Заступник начальника управління -  
начальник відділу бюджетних програм,  
соціального захисту, фізичної культури  
та спорту фінансового управління  
Печерської районної в місті Києві  
державної адміністрації




(підпис)

ОЛЕНА ІЩЕНКО

(ініціали/ініціал, прізвище)





## ПАСПОРТ бюджетної програми місцевого бюджету на 2022 рік

<p>1. <u>4500000</u> (код Програмної класифікації видатків та кредитування місцевого бюджету)</p>	<p>Печерська районна в місті Києві державна адміністрація (найменування головного розпорядника коштів місцевого бюджету)</p>	<p><u>37401206</u> (код за ЄДРПОУ)</p>
<p>2. <u>4510000</u> (код Програмної класифікації видатків та кредитування місцевого бюджету)</p>	<p>Печерська районна в місті Києві державна адміністрація (найменування відповідального виконавця)</p>	<p><u>37401206</u> (код за ЄДРПОУ)</p>
<p>3. <u>4516011</u> (код Програмної класифікації видатків та кредитування місцевого бюджету)</p>	<p><u>6011</u> (код Типової програмної класифікації видатків та кредитування місцевого бюджету)</p>	<p><u>0610</u> (код Функціональної класифікації видатків та кредитування бюджету)</p>
	<p><b>Експлуатація та технічне обслуговування житлового фонду</b> (найменування бюджетної програми згідно з Типовою програмною класифікацією видатків та кредитування місцевого бюджету)</p>	<p><u>26000000000</u> (код бюджету)</p>

4. Обсяг бюджетних призначень/бюджетних асигнувань - 37 617 683 гривень, у тому числі загального фонду - 885 900 гривень та спеціального фонду - 36 731 783 гривень

5. Підстави для виконання бюджетної програми

Конституція України,  
Господарський Кодекс України,  
Бюджетний Кодекс України,  
Закон України "Про житлово-комунальні послуги" зі змінами та доповненнями;  
Комплексна цільова програма підвищення енергоефективності та розвитку житлово-комунальної інфраструктури міста Києва на 2021-2025 роки Рішення Київської міської ради від 27.05.2021 №1241/1282  
Рішення Київської міської ради від 20 листопада 2018 року №56/6107 «Про внесення змін до рішення Київської міської ради від 22 грудня 2016 року №780/1784 «Про затвердження Положення про співфінансування реконструкції, реставрації, проведення капітального ремонту, технічного переоснащення спільного майна у багатоквартирних будинках міста Києва».  
Рішення Київської міської ради від 09 грудня 2021 року № 3704/3745 "Про бюджет міста Києва на 2022 рік" зі змінами та доповненнями.  
Розпорядження Печерської районної в місті Києві державної адміністрації №97  
Печерський районний в місті Києві державній адміністрації" зі змінами та доповненнями.  
від 21.02.2022 "Про капітальний ремонт об'єктів, що фінансуються в 2022 році за рахунок бюджетних коштів по

6. Цілі державної політики, на досягнення яких спрямована реалізація бюджетної програми

№ з/п	Цілі державної політики
1	Підвищення експлуатаційних властивостей житлового фонду та прибудинкових територій, утримання їх у належному стані, забезпечення надійної та безпечної експлуатації, покращення умов проживання мешканців міста

#### 7. Мета бюджетної програми

Підвищення експлуатаційних властивостей житлового фонду та прибудинкових територій, утримання їх у належному стані, забезпечення надійної та безпечної експлуатації, покращення умов проживання мешканців міста.

#### 8. Завдання бюджетної програми

№ з/п	Завдання
1	Забезпечення проведення робіт по відновленню асфальтового покриття прибудинкових територій та міжквартирних проїздів
2	Забезпечення проведення капітального ремонту житлових будинків
3	Забезпечення проведення капітального ремонту житлових будинків (на умовах співфінансування)
4	Забезпечення реалізації громадських проєктів
5	Забезпечення надання фінансової підтримки комунальних підприємств по утриманню та експлуатації житлового фонду

#### 9. Напрями використання бюджетних коштів

гривень

№ з/п	Напрями використання бюджетних коштів	Загальний фонд	Спеціальний фонд	Усього
		3	4	5
1	Забезпечення проведення капітального ремонту житлових будинків (на умовах співфінансування)		1 521 957	1 521 957
2	Забезпечення проведення робіт по відновленню асфальтового покриття прибудинкових територій та міжквартирних проїздів		29 853 956	29 853 956
3	Забезпечення проведення капітального ремонту житлових будинків		5 017 283	5 017 283
4	Забезпечення реалізації громадських проєктів		338 587	338 587
5	Забезпечення надання фінансової підтримки комунальних підприємств по утриманню та експлуатації житлового фонду	885 900		885 900
	Усього	885 900	36 731 783	37 617 683

#### 10. Перелік місцевих / регіональних програм, що виконуються у складі бюджетної програми

гривень

№ з/п	Найменування місцевої / регіональної програми	Загальний фонд	Спеціальний фонд	Усього
		3	4	5
1	Комплексна цільова програма підвищення енергоефективності та розвитку житлово-комунальної інфраструктури міста Києва на 2021-2025 роки	885 900		37 279 096
	Усього	885 900	36 393 196	37 279 096

#### 11. Результативні показники бюджетної програми

№ з/п	Показники	Одиниця виміру	Джерело інформації	Загальний фонд	Спеціальний фонд	Усього
		3	4	5	6	7
1	Забезпечення проведення робіт по відновленню асфальтового покриття прибудинкових територій та міжквартирних проїздів	затрат				
	Витрати на ремонт асфальтового покриття прибудинкових територій та міжквартирних проїздів	грн.	Рішення КМР, Розпорядження КМДА		29 853 956,000	29 853 956,000
	Загальна площа асфальтового покриття прибудинкових територій та міжквартирних проїздів	кв. м.	статистична звітність		1 004 737,660	1 004 737,660
	Площа асфальтового покриття прибудинкових територій та міжквартирних проїздів, що потребує відновлення	кв. м.	Звітність установ		128 695,013	128 695,013
2	продукту					
	Площа асфальтового покриття прибудинкових територій та міжквартирних проїздів, що планується відновити	м.кв.	Звітність установ		13 248,605	13 248,605
3	ефективності					
	Витрати на відновлення 1 м.кв. асфальтового покриття прибудинкових територій та міжквартирних проїздів	грн.	Розрахунок 2.3.4		2 253,366	2 253,366





	питома вага кількості вхідних груп, які плануються відремонтувати, до кількості вхідних груп, що потребують ремонту	відс.	Розрахунок		0,11	0,11
<b>4 Забезпечення реалізації громадських проєктів</b>						
1	заграт					
2	Витрати на реалізацію громадських проєктів	грн.	Рішення Кієвради		338 587	338 587
	продукту					
	кількість громадських проєктів, які плануються реалізувати в поточному році	од.	Колгоришна документація		2	2
3	ефективності					
4	середні витрати на реалізацію одного громадського проєкту	грн.	Розрахунок		169 293,5	169 293,5
	якості					
5	Рівень виконання громадських проєктів	відс.	акти виконаних робіт		100	100
<b>5 Забезпечення надання фінансової підтримки комунальних підприємств по утриманню та експлуатації житлового фонду</b>						
1	якості					
	питома вага кількості комунальних підприємств по утриманню та експлуатації житлового фонду, яким надано дотацію (фінансову підтримку) до кількості комунальних підприємств по утриманню та експлуатації житлового фонду, яким заплановано надання дотації (фінансової підтримки)	відс.	Розрахунок		100	100
	питома вага кількості комунальних підприємств, яким планується надання дотації (фінансової підтримки), до загальної кількості комунальних підприємств	відс.	Розрахунок		100	100
2	заграт					
	витрати на фінансову підтримку комунальних підприємств по утриманню та експлуатації житлового фонду	грн.	Рішення КМР, Розпорядження КМДА		885 900	885 900
	кількість комунальних підприємств по утриманню та експлуатації житлового фонду	од.	виробнича програма		1	1
3	продукту					
	кількість комунальних підприємств по утриманню та експлуатації житлового фонду, яким планується надання дотації (фінансової підтримки)	од.	виробнича програма		1	1
4	ефективності					
	середня сума дотації на 1 комунальне підприємство	грн.	Розрахунок		885 900	885 900

Заступник начальника управління -  
 начальник відділу бюджетних програм,  
 соціального захисту, фізичної культури  
 та спорту фінансового управління  
 Печерської районної в місті Києві  
 державної адміністрації



(підпис)

ОЛЕНА ІЩЕНКО

(ініціали/ініціал, прізвище)