

**Аналітичний огляд
роботи з профілактики нещасних випадків
Головного управління Пенсійного фонду України в м. Києві
за I квартал 2023 року**

**Аналіз нещасних випадків/гострих професійних
захворювань (отруєнь)**

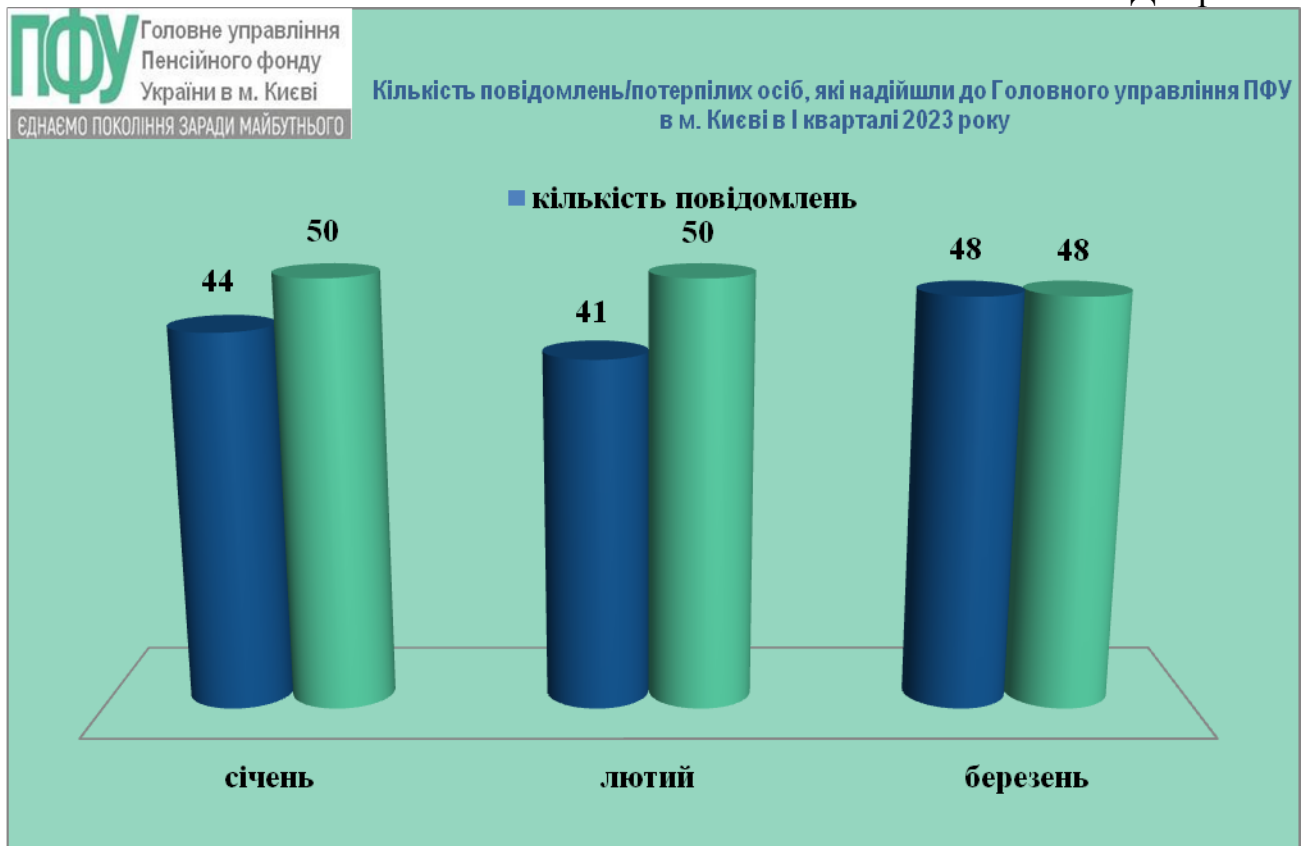
Одним із основних показників стану охорони праці є рівень виробничого травматизму та професійної захворюваності.

За I квартал 2023 року до Головного управління Пенсійного фонду України в м. Києві (далі – Головне управління) надійшло **133** повідомлення про нещасні випадки, внаслідок яких постраждали **148** осіб, в т. ч. **40** осіб – із смертельним наслідком. Із загальної кількості повідомлень, які надійшли у I кварталі 2023 року, 8 про випадки, що сталися у попередній рік.

Також надійшло **1** повідомлення за формою П-3 про хронічне професійне захворювання (ТОВ «Краснолиманське»).

На діаграмі 1 показано кількість повідомлень про нещасні випадки/гострі профзахворювання, які надійшли до Головного управління помісячно та за кількістю потерпілих осіб у цих випадках.

Діаграма 1

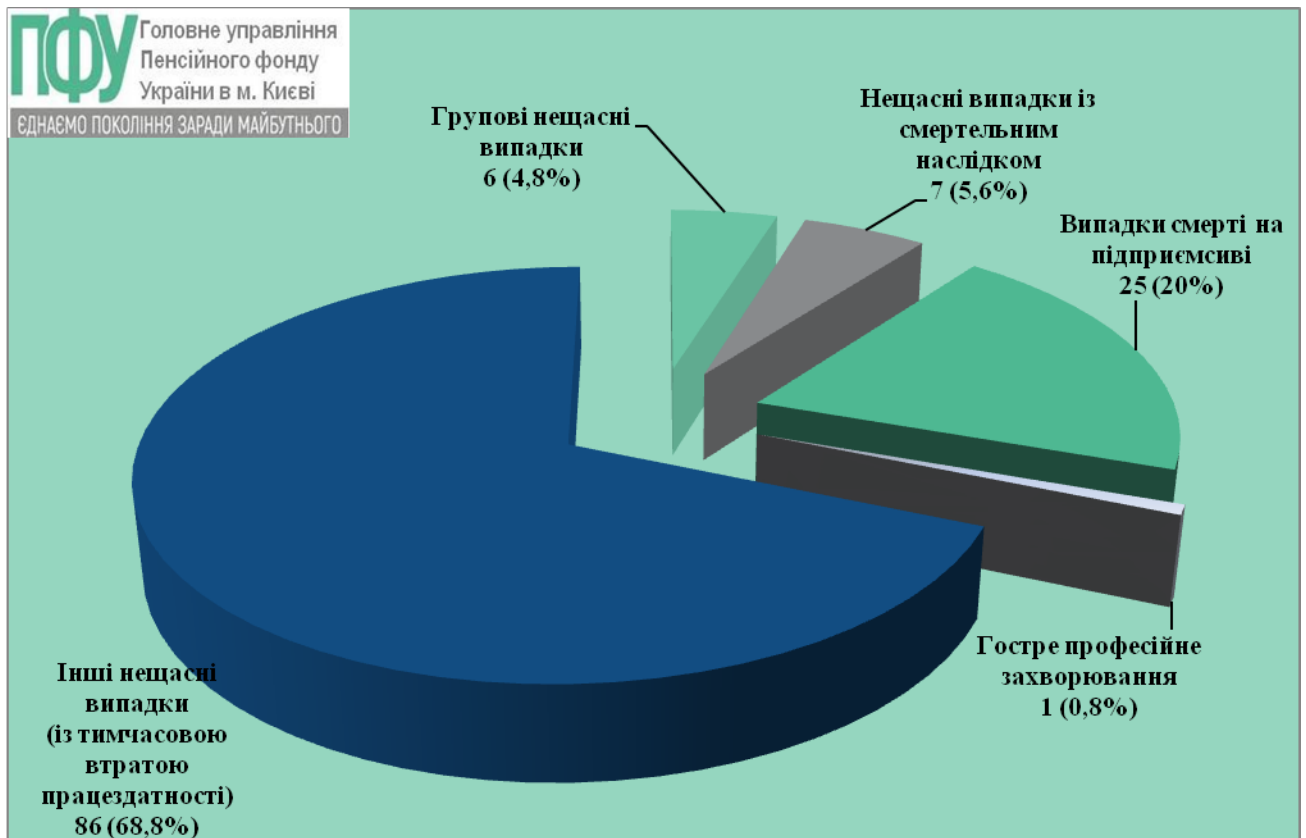


Загальна кількість нещасних випадків/гострих профзахворювань, які сталися у звітному періоді, **125**. З них, групових – **6**, нещасних випадків із смертельним наслідком – **7**, випадків смерті на підприємстві – **25**, гострих профзахворювань – **1**. Не було жодного випадку з можливою інвалідністю, а також жодного випадку зникнення працівника під час виконання трудових (посадових) обов'язків. На діаграмі 2 у процентному відношенні зазначено розподіл нещасних випадків/гострих профзахворювань.

У I кварталі 2023 року надійшло **4** повідомлення про нещасні випадки, пов'язані з веденням бойових дій у зв'язку з військовою агресією російської федерації, в яких травмовано **8** осіб, в т.ч. **1** – зі смертельним наслідком.

Діаграма 2

Розподіл нещасних випадків, що сталися в I кварталі 2023 року



Нещасні випадки із **смертельним наслідком** стались у страхувальників:

1. КП «Керуюча компанія з обслуговування житлового фонду Святошинського району м. Києва»;
2. ДП «Всеукраїнський державний науково-виробничий центр стандартизації, метрології, сертифікації та захисту прав споживачів»;
3. Регіональна філія «Південно-Західна залізниця» АТ «Укрзалізниця»;
4. ТОВ «Уотерпруф Мастерс»;
5. ТОВ «Зернолія»;
6. ТОВ «Моноліт Будсервіс»;
7. Філія «МХП Логістика» ПрАТ «МХП».

Групові нещасні випадки стались у таких страхувальників міста Києва:

1. Філія «Центр з будівництва та ремонту колії» (2 особи, в т. ч. 1 із смертельним наслідком);
2. Міністерство внутрішніх справ України (4 особи із смертельним наслідком);
3. ПрАТ «НЕК «Укренерго» (3 особи, в т. ч. 1 із смертельним наслідком);
4. КНП «Центр екстреної медичної допомоги та медицини катастроф міста Києва» (2 особи);
5. ФОП Кушнір Ігор Васильович (7 осіб, в т. ч. 4 із смертельним наслідком);
6. ТОВ «Атраком» (3 особи).

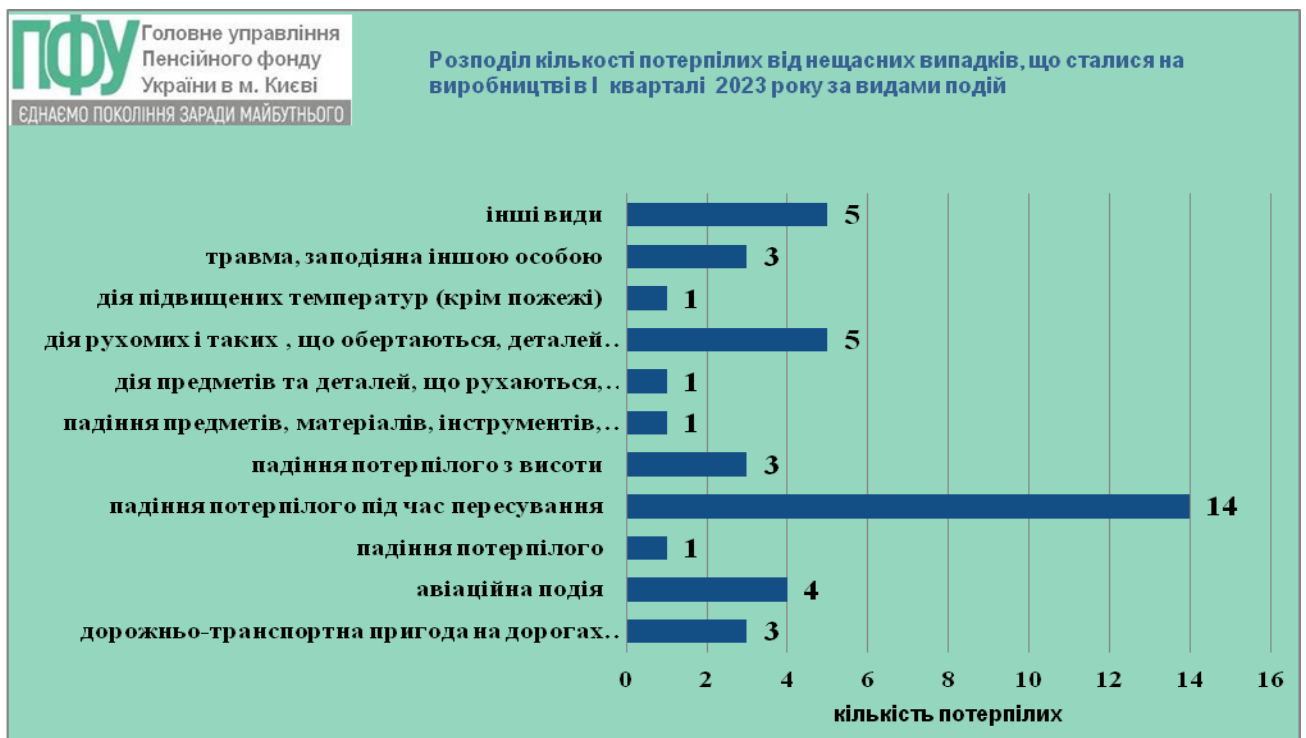
У I кварталі 2023 року в Головному управлінні зареєстровано **371** акт за формою Н-1, з яких **74** акта по випадкам, які за результатами розслідування визнано пов'язаними з виробництвом (Н-1/П), та **297** актів по випадкам, що не пов'язані з виробництвом (Н-1/НП).

Із загальної кількості зареєстрованих актів за формою Н-1, складено **58** актів по нещасним випадкам/гострим профзахворюванням, що сталися у звітному періоді. З них **41** оформлено актом Н-1/П (пов'язані з виробництвом), з яких 14 сталися за межами м. Києва, і **17** актом Н-1/НП.

Зареєстровано **11** актів за формою Н-1/П (з них **5** із смертельним наслідком) за результатами спеціального розслідування нещасних випадків, що сталися з працівниками підприємств (установ, організацій) під час виконання трудових обов'язків внаслідок воєнних (бойових) дій (бомбардувань, ракетних та артилерійських обстрілів, мінувань територій).

На діаграмі 3 показано розподіл за видами подій кількості потерпілих осіб від нещасних випадків, що сталися у I кварталі 2023 року (пов'язані з виробництвом).

Діаграма 3

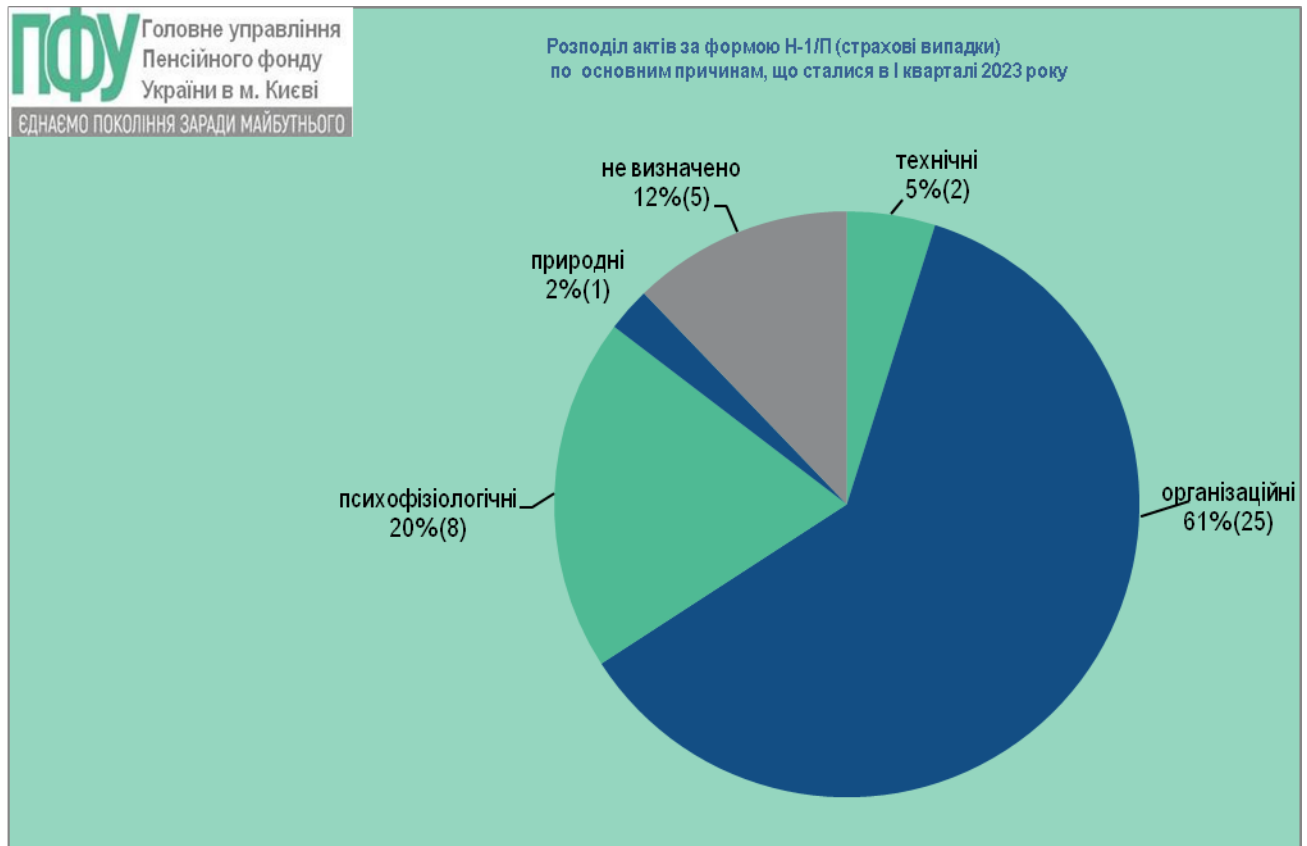


Найбільше нещасних випадків сталося внаслідок падіння потерпілих осіб під час пересування 14 (34%), а також дії рухомих частин машин і механізмів 5 (12%).

На діаграмі 4 показано розподіл по групах причин кількості потерпілих осіб від нещасних випадків, що сталися в I кварталі 2023 року на підприємствах, зареєстрованих в м. Києві.

Діаграма 4

**Розподіл актів за формою Н-1/П (страхові випадки)
по основним причинам, що сталися в I кварталі 2023 року**

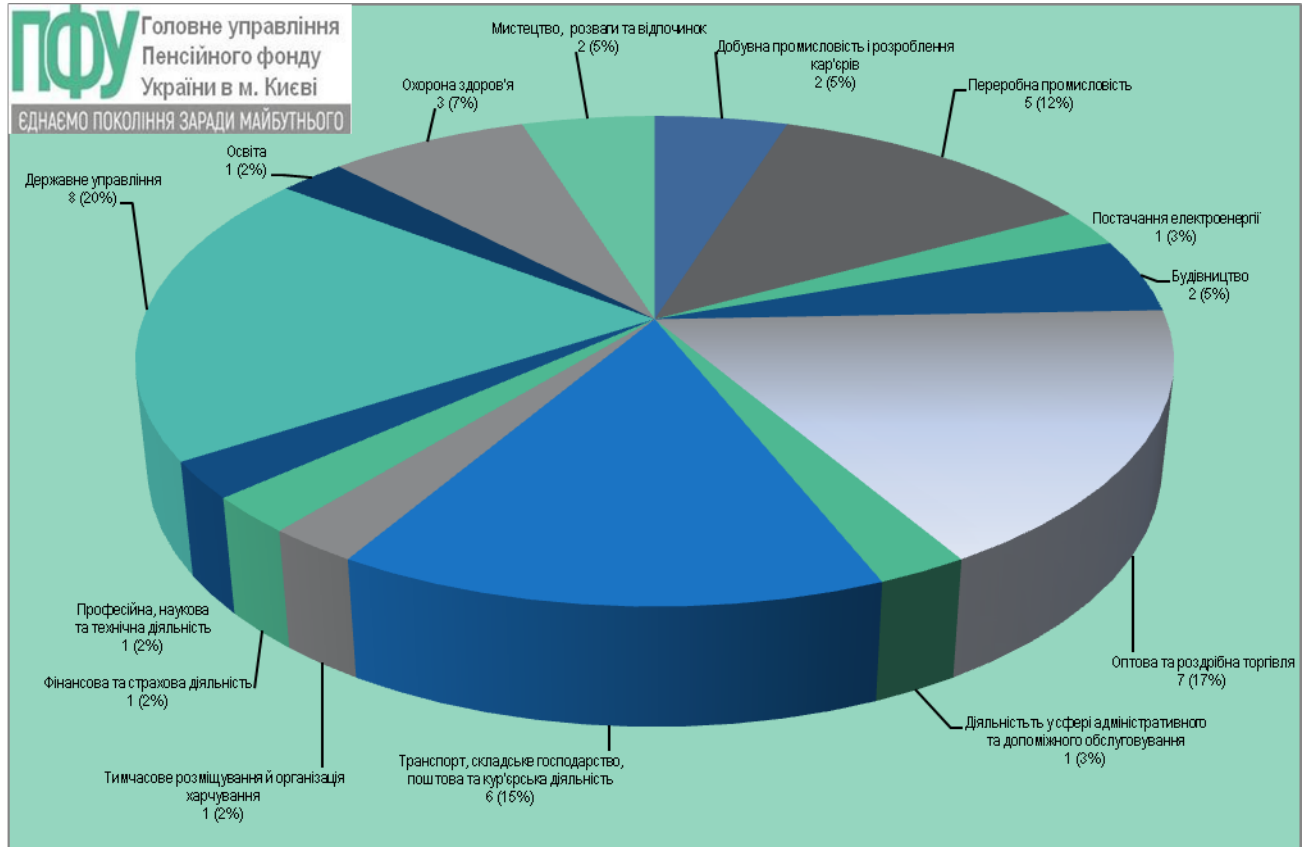


Найбільше нещасних випадків сталося через організаційні причини (61% або 25 потерпілих), з яких превалює невиконання вимог інструкції з охорони праці – 22 (88%), також психофізіологічні причини (20% або 8 потерпілих), з яких 5 (63%) – особиста необережність потерпілого.

На 5 потерпілих осіб складено тимчасові акти за формою Н-1/П «Тимчасовий», тому причина настання нещасного випадку не визначена.

На діаграмі 5 показано розподіл по галузям економіки кількості потерпілих осіб від нещасних випадків пов'язаних з виробництвом, що сталися в I кварталі 2023 року.

Розподіл актів за формою Н-1/П (страхові випадки) по галузям економіки, що сталися в I кварталі 2023 року



Найбільше потерпілих осіб у страхових нещасних випадках зареєстровано у таких галузях:

- **«Державне управління»** – 8 осіб (20%) (Міністерство внутрішніх справ України (4 особи), Державне бюро розслідувань, Департамент господарського забезпечення Служба безпеки України, ДУ «Центр пробації», Управління поліції охорони в м. Києві);
- **«Оптова та роздрібна торгівля»** – 7 осіб (17%) (ТОВ «Сільпо Фуд» (4 особи), ТОВ «АШАН Україна Гіпермаркет» (2 особи), ТОВ «ЕЛІТ-Україна»);
- **«Транспорт, складське господарство, поштова та кур'єрська діяльність»** – 6 осіб (15%) (Філія «Пасажирська компанія» АТ «Укрзалізниця» (2 особи), ТОВ «РАДОНЬ», Філія «МХП Логістика», ТОВ «Нова Пошта», КМД АТ «Укрпошта»).

**Перелік підприємств, на яких сталися страхові нещасні випадки
(пов'язані з виробництвом)**

Назва підприємства, установи, організації	Код ЄДРПОУ	Кількість потерпілих
Департамент господарського забезпечення СБУ	00034074	1
Державне бюро розслідувань	41760289	1
ДП «НАТ опери та балету ім. Т.Г.Шевченка»	02224531	1
ДП «Завод 410 ЦА»	01128297	1
ДУ «Науково-практичний медичний центр дитячої кардіології та кардіохірургії»	26385055	1
ДУ «Центр пробації»	41847154	1
КМД АТ «Укрпошта»	41847154	1
КНП «Центр екстреної медичної допомоги та медицини катастроф»	39007616	2
КО «Київмедспецтранс»	01993807	1
КП «Київтеплоенерго»	40538421	1
КП «Керуюча компанія з обслуговування житлового фонду Святошинського району»	39607507	1
Національний музей історії України	02226103	1
ПП «МакДональдз Юкрейн Лтд»	23744453	1
ПрАТ «Київський електровагоноремонтний завод»	00480247	1
ТОВ «АШАН Україна Гіпермаркет»	35442481	2
ТОВ «ДАРПАК»	23512240	1
ТОВ «ЕЛІТ-Україна»	20454393	1
ТОВ «Київ Хліб»	42478993	1
ТОВ «Київський БКК»	40877052	1
ТОВ «МП «Мостострой»	31317397	1
ТОВ «РАДОНЬ»	32527677	1
ТОВ «Сільпо-Фуд»	40720198	4
Управління освіти Деснянської РДА	44279356	1
Управління поліції охорони в м. Києві	40109147	1
Філія «Пасажирська компанія» АТ «Укрзалізниця»	41022900	2
АТ «Райффайзен Банк»	14305909	1
ПАТ «Укрнафта»	00135390	1
ТОВ «Нова Пошта»	31316718	1
ТОВ ЦЗФ «Селидівська»	31714629	1
Філія «МХП Логістика»	43944755	1
Філія «Центр будівельно-монтажних робіт та експлуатації будівель і споруд» АТ «Укрзалізниця»	41149437	1
Міністерство внутрішніх справ України	00032684	4
ВСЬОГО		41