



УКРАЇНА
ПЕЧЕРСЬКА РАЙОННА В МІСТІ КИЄВІ
ДЕРЖАВНА АДМІНІСТРАЦІЯ

РОЗПОРЯДЖЕННЯ

12.05.2017

№ 238

Про внесення змін до розпорядження
Печерської районної в місті Києві
державної адміністрації
від 07 лютого 2017 року № 65
« Про затвердження паспортів
бюджетних програм на 2017 рік»

Відповідно до Закону України «Про Державний бюджет України на 2017 рік», наказ Міністерства фінансів України від 26 серпня 2014 року № 836 "Про деякі питання проведення експерименту із запровадження програмно-цільового методу складання та виконання місцевих бюджетів", рішення Київської міської ради від 12 грудня 2016 року №554/1558 «Про бюджет міста Києва на 2017 рік», із змінами і доповненнями. Внести такі зміни до розпорядження Печерської районної в місті Києві державної адміністрації від 07 лютого 2017 року № 65 «Про затвердження паспортів бюджетних програм на 2017 рік»:

1. Затвердити паспорт бюджетної програми на 2017 рік за програмою, яка передбачена у бюджеті міста Києва на 2017 рік для Печерської районної в місті Києві державної адміністрації згідно з додатком, що додається, згідно переліку:


1.1. Інші заходи в галузі охорона здоров'я (субвенція з державного бюджету місцевим бюджетам на відшкодування вартості лікарських засобів для лікування окремих захворювань) (додаток 34).

2. Внести зміни до паспортів бюджетних програм на 2017 рік за програмами, які передбаченні у бюджеті міста Києва на 2017 рік для Печерської районної в місті Києві державної адміністрації згідно з додатками, що додаються, згідно переліку:

2.1. Надання загальної середньої освіти загальноосвітніми навчальними закладами (в т.ч. школою-дитячим садком, інтернатом при школі), спеціалізованими школами, ліцеями, гімназіями, колегіумами (додаток 3).

2.2. Фінансова підтримка об'єктів житлово-комунального господарства (додаток 28).

Голова



С.Мартинчук



Затверджено
Розпорядження Печерської районної
в місті Києві державної адміністрації
12.05.2017 №238

ПАСПОРТ бюджетної програми місцевого бюджету на 2017 рік

1. 9500000 Печерська районна в місті Києві державна адміністрація
(КПКВК МБ) (найменування головного розпорядника)
2. 9510000 Печерська районна в місті Києві державна адміністрація
(КПКВК МБ) (найменування відповідального виконавця)
3. 9512220 0763 Інші заходи в галузі охорони здоров'я (субвенція з державного бюджету місцевим бюджетам на відшкодування вартості лікарських засобів для лікування окремих захворювань)
(КПКВК МБ) (КФКВК) ¹ (найменування бюджетної програми)
4. Обсяг бюджетних призначень/бюджетних асигнувань - 1 809,1 тис.гривень, у тому числі загального фонду - 1 809,1 тис.гривень та спеціального фонду - 0 тис.гривень

5. Підстави для виконання бюджетної програми:

Конституція України,
Бюджетний кодекс України,
Закон України "Основи законодавства України про охорону здоров'я"
Постанова Кабінету Міністрів України від 17.03.2017 р. №152 "Про забезпечення доступності лікарських засобів",
Наказ Міністерства фінансів України від 26.08.2014р. №836 "Про деякі питання запровадження програмно-цільового методу складання та використання місцевих бюджетів",
Рішення сесії Київської міської ради від 25.04.2017 р. №289/2511 "Про внесення змін до рішення Київради від 12.12.2016 р. №554/1558 "Про бюджет міста Києва на 2017 рік"

6. Мета бюджетної програми

Забезпечення проведення інших заходів у галузі охорони здоров'я

7. Підпрограми, спрямовані на досягнення мети, визначеної паспортом бюджетної програми:

№ з/п	КПКВК	КФКВК	Назва підпрограми
-------	-------	-------	-------------------

8. Обсяги фінансування бюджетної програми у розрізі підпрограм та завдань

(тис.грн)

№ з/п	КПКВК	КФКВК	Підпрограма/завдання бюджетної програми	загальний фонд	спеціальний фонд	Разом
1	2	3	4	5	6	7
1	9512220	0763	Забезпечення відшкодування вартості лікарських засобів для лікування окремих захворювань	1809,100		1809,100
Усього				1809,100		1809,100

9. Перелік регіональних цільових програм, які виконуються у складі бюджетної програми:

(тис.грн)

Назва регіональної цільової програми та підпрограми	КПКВК	загальний фонд	спеціальний фонд	Разом
1	2	3	4	5
Усього				

10. Результативні показники бюджетної програми у розрізі підпрограм і завдань:

№ з/п	КПКВК	Показники	Одиниця виміру	Джерело інформації	Значення показника
1	2	3	4	5	6
1	9512220	Забезпечення відшкодування вартості лікарських засобів для лікування окремих захворювань			
затрат					
1	9512220	Обсяг видатків на часткове відшкодування вартості лікарських засобів для лікування окремих захворювань, в тому числі	тис. грн.	Звітність установ	1809,100
2	9512220	- на відшкодування лікарських засобів для лікування хворих на серцево-судинні захворювання	тис. грн.	Звітність установ	1484,100
3	9512220	- на відшкодування лікарських засобів для лікування хворих на цукровий діабет II типу	тис. грн.	Звітність установ	255,000
4	9512220	- на відшкодування лікарських засобів для лікування хворих на бронхіальну астму	тис. грн.	Звітність установ	70,000
продукту					
1	9512220	кількість рецептів, які видаються особам для лікування окремих захворювань	шт.	Звітність установ	27905,000
2	9512220	кількість населення, яке потребує забезпеченість лікарськими засобами усього, у тому числі	осіб	Звітність установ	27905,000
3	9512220	- на серцево-судинні захворювання	осіб	Звітність установ	24327,000
4	9512220	- на цукровий діабет II типу	осіб	Звітність установ	3149,000
5	9512220	- на бронхіальну астму	осіб	Звітність установ	429,000
ефективності					
1	9512220	середня вартість відшкодування вартості лікарських засобів по одному рецепту	грн	Розрахунок	64,830
2	9512220	середні витрати відшкодування лікарських засобів на одну особу на рік усього, у тому числі	грн	Розрахунок	64,830
3	9512220	- на серцево-судинні захворювання	грн	Розрахунок	61,010
4	9512220	- на цукровий діабет II типу	грн	Розрахунок	80,980
5	9512220	- на бронхіальну астму	грн	Розрахунок	163,170
якості					
1	9512220	Рівень освоєння субвенції закладами охорони здоров'я до кінця року	%	Розрахунок	100,000

11. Джерела фінансування інвестиційних проектів у розрізі підпрограм (2)

(тис.грн)

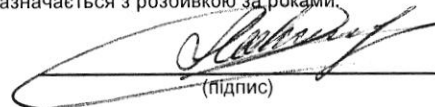
Код	Найменування джерел надходжень	КПКВК	Касові видатки станом на 1 січня звітного періоду			План видатків звітного періоду			Прогноз видатків до кінця реалізації інвестиційного проекту (3)			Пояснення, що характеризують джерела фінансування
			загальний фонд	спеціальний фонд	Разом	загальний фонд	спеціальний фонд	Разом	загальний фонд	спеціальний фонд	Разом	
1	2	3	4	5	6	7	8	9	10	11	12	13
УСЬОГО:												

1 Код функціональної класифікації видатків та кредитування бюджету вказується лише у випадку, коли бюджетна програма не поділяється на підпрограми.

2 Пункт 11 заповнюється тільки для затверджених у місцевому бюджеті видатків/надання кредитів на реалізацію інвестиційних проектів (програм).

3 Прогноз видатків до кінця реалізації інвестиційного проекту зазначається з розбивкою за роками.

Керівник апарату



(підпис)

О.П. Донець
(ініціали та прізвище)

Затверджено
Розпорядження Печерської районної
в місті Києві державної адміністрації
12.05.2017 №238



ПАСПОРТ

бюджетної програми місцевого бюджету на 2017 рік

1. 9500000 Печерська районна в місті Києві державна адміністрація
(КПКВК МБ) (найменування головного розпорядника)
2. 9510000 Печерська районна в місті Києві державна адміністрація
(КПКВК МБ) (найменування відповідального виконавця)
3. 9511020 0921 Надання загальної середньої освіти загальноосвітніми навчальними закладами (в т.ч. школою-дитячим садком, інтернатом при школі), спеціалізованими школами, ліцеями, гімназіями, колегіумами
(КПКВК МБ) (КФКВК) 1 (найменування бюджетної програми)
4. Обсяг бюджетних призначень/бюджетних асигнувань - 323 517,5 тис.гривень, у тому числі загального фонду - 303 908,8 тис.гривень та спеціального фонду - 19 608,7 тис.гривень

5. Підстави для виконання бюджетної програми:

Конституція України, Бюджетний кодекс України, Закон України "Про освіту" від 23.05.1991 № 1060-XII зі змінами та доповненнями, Закон України "Про загальну середню освіту" від 13.05.1999 № 651-XIV зі змінами та доповненнями, Закон України "Про охорону дитинства" від 26.04.2001 № 2402-III зі змінами та доповненнями, Постанова КМУ "Про затвердження норм харчування у навчальних та оздоровчих закладах" від 22.11.2004 № 1591 зі змінами та доповненнями, Наказ Міністерства фінансів України "Про деякі питання запровадження програмно-цільового методу складання та виконання місцевих бюджетів" від 26.08.2014 р. № 836; Рішенням Київської міської ради від 03.03.2016 року № 125/125 Про затвердження міської комплексної цільової програми "Освіта Києва. 2016 - 2018 роки", Рішення Київської міської ради "Про бюджет міста Києва на 2017 рік" від 12.12.2016р. №554/1558; Розпорядження виконавчого органу Київської міської ради (Київської міської державної адміністрації) "Про Програму економічного і соціального розвитку міста Києва на 2017 рік" від 06.01.2017р. №3; Рішення сесії Київської міської ради 09.02.2017 № 836/1840 "Про внесення змін до рішення Київради від 12.12.2016 р. № 554/1558 "Про бюджет м. Києва на 2017", Рішення Київради від 25.04.2017 № 289/2511 "Про внесення змін до рішення Київради від 12.12.2016 р. № 554/1558 "Про бюджет м. Києва на 2017 рік".

6. Мета бюджетної програми

Забезпечення надання послуг з загальної середньої освіти в денних загальноосвітніх закладах

7. Підпрограми, спрямовані на досягнення мети, визначеної паспортом бюджетної програми:

№ з/п	КПКВК	КФКВК	Назва підпрограми
-------	-------	-------	-------------------

8. Обсяги фінансування бюджетної програми у розрізі підпрограм та завдань

(тис.грн)

№ з/п	КПКВК	КФКВК	Підпрограма/завдання бюджетної програми	загальний фонд	спеціальний фонд	Разом
1	2	3	4	5	6	7
1	9511020	0921	Забезпечити надання відповідних послуг денними загальноосвітніми навчальними закладами	267293,400	288,700	267582,100
2	9511020	0921	Забезпечення збереження енергоресурсів	36615,400	237,800	36853,200
3	9511020	0921	Придбання обладнання та предметів довгострокового користування		4082,200	4082,200
4	9511020	0921	Проведення капітального ремонту приміщень та інших об'єктів		12300,000	12300,000
5	9511020	0921	Здійснення заходів/реалізація проектів з енергозбереження (формується залежно від типу заходу та визначається у розрізі цих заходів)		2700,000	2700,000
Усього				303908,800	19608,700	323517,500

9. Перелік регіональних цільових програм, які виконуються у складі бюджетної програми:

(тис.грн)

Назва регіональної цільової програми та підпрограми	КПКВК	загальний фонд	спеціальний фонд	Разом
---	-------	----------------	------------------	-------

1	2	3	4	5
Міська комплексна цільова програма «ОСВІТА КИЄВА, 2016-2018 роки»		303908,800	19608,700	323517,500
	Усього	303908,800	19608,700	323517,500

10. Результативні показники бюджетної програми у розрізі підпрограм і завдань:

№ з/п	КПКВК	Показники	Одиниця виміру	Джерело інформації	Значення показника
1	2	3	4	5	6
1	9511020	Забезпечити надання відповідних послуг денними загальноосвітніми навчальними закладами			
затрат					
1	9511020	кількість закладів	од	Звітність установ	24,000
2	9511020	кількість класів	од	Звітність установ	540,000
3	9511020	середньорічна кількість ставок педагогічного персоналу	од	Звітність установ	1238,000
4	9511020	середньорічна кількість штатних одиниць адмінперсоналу, за умовами оплати віднесених до педагогічного персоналу	од	Звітність установ	327,250
5	9511020	середньорічна кількість штатних одиниць спеціалістів	од	Звітність установ	170,500
6	9511020	середньорічна кількість штатних одиниць робітників	од	Звітність установ	530,000
7	9511020	всього - середньорічна кількість ставок (штатних одиниць)	од	Звітність установ	2382,750
продукту					
1	9511020	середньорічна кількість учнів	осіб	Звітність установ	13911,000
ефективності					
1	9511020	діто-дні відвідування	днів	Звітність установ	2086650,000
2	9511020	витрати на 1 учня (дитину)	гривень	Розрахунок	19235,289
якості					
1	9511020	кількість днів відвідування	од	Розрахунок	150,000
2	9511020	відсоток успішності	%	Розрахунок	80,300
2	9511020	Забезпечення збереження енергоресурсів			
затрат					
1	9511020	обсяг видатків на оплату енергоносіїв та комунальних послуг всього, з них на оплату:	тис. грн.	Звітність установ	36853,200
2	9511020	теплостачання	тис. грн.	Звітність установ	28413,300
3	9511020	водопостачання	тис. грн.	Звітність установ	1659,300
4	9511020	електроенергії	тис. грн.	Звітність установ	6774,500
5	9511020	природного газу	тис. грн.	Звітність установ	6,100
6	9511020	на погашення кредиторської заборгованості за спожиті енергоносії та комунальні послуги, що склалася на початок року	тис. грн.	Звітність установ	0,031
7	9511020	загальна площа приміщень	кв.м	Звітність установ	148832,740
8	9511020	опалювальна площа приміщень	кв.м	Звітність установ	139704,640
продукту					
1	9511020	обсяг споживання енергоресурсів, натуральні одиниці, в тому числі:		Звітність установ	
2	9511020	теплостачання	тис. Гкал	Розрахунок	16,350
3	9511020	водопостачання	тис. куб. м.	Розрахунок	121,949
4	9511020	електроенергії	тис. кВт год	Розрахунок	2693,737
5	9511020	природного газу	тис.куб.м	Звітність установ	0,724
ефективності					
1	9511020	середнє споживання комунальних послуг та енергоносіїв в тому числі:		Розрахунок	
2	9511020	теплостачання	Гкал на 1 м кв. опал пл.	Розрахунок	0,117
3	9511020	водопостачання	куб м на 1 м кв. заг пл.	Розрахунок	0,819
4	9511020	електроенергії	кВт год на 1 м кв. заг пл	Розрахунок	18,099
5	9511020	природного газу	тис.куб м на 1м кв. заг пл.	Розрахунок	0,005
якості					

1	9511020	-електроенергії	%			1,000
2	9511020	річна економія витрачання енергоресурсів в натуральному виразі:	%		Розрахунок	1,000
3	9511020	- теплостачання	%		Розрахунок	1,000
4	9511020	- водопостачання	%		Розрахунок	1,000
5	9511020	- електроенергії	%		Розрахунок	1,000
6	9511020	- природного газу	%		Розрахунок	1,000
7	9511020	обсяг річної економії бюджетних коштів, отриманої від проведення заходів, що приводять до збереження та економії енергоресурсів (води, тепла, електроенергії тощо) всього	тис. грн.		Розрахунок	0,366
8	9511020	Відсоток погашення кредиторської заборгованості за спожиті енергоносії та комунальні послуги, що складалася на початок року	%		Розрахунок	100,000
3	9511020	Придбання обладнання та предметів довгострокового користування				
заграт						
1	9511020	обсяг видатків для придбання обладнання та предметів довгострокового користування (у розрізі їх видів)	тис. грн.		Звітність установ	4082,200
2	9511020	оргтехніка	тис.грн		Звітність установ	300,000
3	9511020	побутова техніка	тис.грн		Звітність установ	3286,500
4	9511020	меблі	тис.грн		Звітність установ	190,000
5	9511020	інші	тис.грн		Звітність установ	305,700
продукту						
1	9511020	кількість установ (закладів), в яких проведено оновлення матеріально-технічної бази	од		Звітність установ	24,000
2	9511020	кількість придбаного обладнання і предметів довгострокового користування (у розрізі їх видів)	од		Звітність установ	152,000
3	9511020	оргтехніка	од		Звітність установ	23,000
4	9511020	побутова техніка	од		Звітність установ	84,000
5	9511020	меблі	од		Звітність установ	19,000
6	9511020	інші	од		Звітність установ	26,000
ефективності						
1	9511020	середні витрати на придбання одиниці оргтехніки	тис.грн		Розрахунок	13,043
2	9511020	середні витрати на придбання одиниці побутової техніки	тис.грн		Розрахунок	39,125
3	9511020	середні витрати на придбання одиниці меблів	тис.грн		Розрахунок	10,000
4	9511020	середні витрати на придбання одиниці одного обладнання (предмету)	тис.грн		Розрахунок	11,758
якості						
1	9511020	динаміка кількості установ, в яких здійснено оновлення матеріально-технічної бази, порівняно з мину	%		Розрахунок	80,000
2	9511020	рівень оновлення матеріально-технічної бази порівняно з минулим роком	%		Розрахунок	47,600
4	9511020	Проведення капітального ремонту приміщень та інших об'єктів				
заграт						
1	9511020	обсяг видатків на капітальний ремонт приміщень та інших об'єктів, з них:	тис. грн.		Звітність установ	12300,000
2	9511020	- капітальний ремонт мереж та МІТП	тис. грн.		Звітність установ	1300,000
3	9511020	- капітальний ремонт покрівель (дахів)	тис. грн.		Звітність установ	300,000
4	9511020	- капітальний ремонт інших приміщень	тис. грн.		Звітність установ	1400,000
5	9511020	- капітальний ремонт інших об'єктів	тис. грн.		Звітність установ	9300,000
6	9511020	загальна площа приміщень установ (закладів)	кв.м.		Звітність установ	148832,740
7	9511020	площа, яка потребує капітального ремонту	кв.м.		Звітність установ	22200,000
продукту						
1	9511020	кількість установ (закладів), в яких проведено капітальний ремонт	од.;		Звітність установ	5,000
2	9511020	площа, на якій проведено капітальний ремонт, з них:	кв.м.		Звітність установ	4326,200
3	9511020	капітальний ремонт мереж та МІТП	пог.м.		Звітність установ	300,000
4	9511020	капітальний ремонт покрівель (дахів)	кв.м		Звітність установ	1000,000
5	9511020	капітальний ремонт інших приміщень	кв.м		Звітність установ	3326,200
6	9511020	кількість інших об'єктів, де проведено капітальний ремонт	од.		Звітність установ	1,000
ефективності						
1	9511020	середні витрати на проведення капітального ремонту мереж та МІТП 1 пог.м	тис. грн.		Розрахунок	4,333
2	9511020	середні витрати на проведення капітального ремонту покрівель (дахів) 1 кв. м. площі	тис. грн.		Розрахунок	0,300
3	9511020	середні витрати на проведення капітального ремонту інших приміщень 1 кв. м. площі	тис. грн.		Розрахунок	0,421
4	9511020	середні витрати на проведення капітального ремонту одиниці інших об'єктів	тис. грн.		Розрахунок	9300,000

1	9511020	відсоток площі, на якій проведено капітальний ремонт до площі, що потребувала капітального ремонту	%	Розрахунок	37,200
2	9511020	рівень виконання робіт з капітального ремонту	%	Розрахунок	100,000
3	9511020	рівень виконання робіт з капітального ремонту інших об'єктів	%	Розрахунок	100,000
4	9511020	обсяг річної економії бюджетних коштів отриманої завдяки проведенню в ході капітального ремонту робіт, що приводить до збереження та економії енергоресурсів (води, тепла, енергії тощо)	тис. грн.	Розрахунок	5,000
5	9511020	Здійснення заходів/реалізація проектів з енергозбереження (формується залежно від типу заходу та визначається у розрізі цих заходів)			
затрат					
1	9511020	обсяг видатків на реалізацію заходів з утеплення приміщень, з них:	тис. грн.	Звітність установ	2700,000
2	9511020	- капітальний ремонт фасаду	тис. грн.	Звітність установ	2700,000
продукту					
1	9511020	кількість заходів з енергозбереження	од.;	Звітність установ	1,000
2	9511020	площа приміщень, яку планується утеплити, з них:	кв.м.	Звітність установ	3940,000
3	9511020	- капітальний ремонт фасаду	кв.м.	Звітність установ	3940,000
ефективності					
1	9511020	середні витрати на проведення одного заходу з енергозбереження	тис. грн.	Розрахунок	2700,000
2	9511020	середні витрати на утеплення одного кв.м приміщення, з них:	тис. грн.	Розрахунок	0,685
3	9511020	- капітальний ремонт фасаду	тис. грн.	Розрахунок	0,685
якості					
1	9511020	динаміка споживання комунальних послуг та енергоноіїв, % по відношенню до спожитого обсягу в базовому році (рік який передувє здійснення заходів з енергозбереження)	%	Розрахунок	1,000
2	9511020	обсяг річної економії бюджетних коштів на оплату комунальних послуг та енергоноіїв внаслідок реалізації заходів з енергозбереження	тис. грн.	Розрахунок	5,000

11. Джерела фінансування інвестиційних проектів у розрізі підпрограм (2)

(тис.грн)


Код	Найменування джерел надходжень	КПКВК	Касові видатки станом на 1 січня звітного періоду			План видатків звітного періоду			Прогноз видатків до кінця реалізації інвестиційного проекту (3)			Пояснення, що характеризують джерела фінансування
			загальний фонд	спеціальний фонд	Разом	загальний фонд	спеціальний фонд	Разом	загальний фонд	спеціальний фонд	Разом	
1	2	3	4	5	6	7	8	9	10	11	12	13
	УСЬОГО:											

1 Код функціональної класифікації видатків та кредитування бюджету вказується лише у випадку, коли бюджетна програма не поділяється на підпрограми.

2 Пункт 11 заповнюється тільки для затверджених у місцевому бюджеті видатків/надання кредитів на реалізацію інвестиційних проектів (програм).

3 Прогноз видатків до кінця реалізації інвестиційного проекту зазначається з розбивкою за роками.

Керівник апарату


(підпис)

О.П. Донець
(ініціали та прізвище)

Затверджено

Розпорядження Печерської районної
в місті Києві державної адміністрації

12.05.2017 №238

ПАСПОРТ

бюджетної програми місцевого бюджету на 2017 рік



1. 9500000 Печерська районна в місті Києві державна адміністрація
(КПКВК МБ) (найменування головного розпорядника)
2. 9510000 Печерська районна в місті Києві державна адміністрація
(КПКВК МБ) (найменування відповідального виконавця)
3. 9516030 0610 Фінансова підтримка об'єктів житлово-комунального господарства
(КПКВК МБ) (КФКВК) ¹ (найменування бюджетної програми)

4. Обсяг бюджетних призначень/бюджетних асигнувань - 15 402 тис.гривень, у тому числі загального фонду - 15 402 тис.гривень та спеціального фонду - 0 тис.гривень

5. Підстави для виконання бюджетної програми:

Конституція України, Житловий Кодекс УРСР, Господарський Кодекс України, Бюджетний Кодекс України, Закон України "Про житлово-комунальні послуги" від 24.06.2004р. № 1875-IV, зі змінами та доповненнями; Наказ МФУ " Про деякі питання проведення експерименту із запровадження програмно-цільового методу складання та виконання місцевих бюджетів" від 26.08.2014р. № 836; Рішення Київської міської ради "Про бюджет міста Києва на 2017 рік" від 12.12.2016р. №554/1558; Рішення "Про внесення змін до рішення Київради від 12.12.2016р. №554/1558" Про бюджет міста Києва на 2017 рік" від 25.04.2017 №289/2511.

6. Мета бюджетної програми

Забезпечення належної та безперебійної роботи підприємств житлово-комунального господарства шляхом надання фінансової підтримки

7. Підпрограми, спрямовані на досягнення мети, визначеної паспортом бюджетної програми:

№ з/п	КПКВК	КФКВК	Назва підпрограми
-------	-------	-------	-------------------

8. Обсяги фінансування бюджетної програми у розрізі підпрограм та завдань (тис.грн)

№ з/п	КПКВК	КФКВК	Підпрограма/завдання бюджетної програми	загальний фонд	спеціальний фонд	Разом
1	2	3	4	5	6	7
1	9516030	0610	Забезпечення надання фінансової підтримки комунальних підприємств по утриманню та експлуатації житлового фонду	15402,000		15402,000
Усього				15402,000		15402,000

9. Перелік регіональних цільових програм, які виконуються у складі бюджетної програми:

(тис.грн)

Назва регіональної цільової програми та підпрограми	КПКВК	загальний фонд	спеціальний фонд	Разом
1	2	3	4	5
Усього				

10. Результативні показники бюджетної програми у розрізі підпрограм і завдань:

№ з/п	КПКВК	Показники	Одиниця виміру	Джерело інформації	Значення показника
1	2	3	4	5	6
1	9516030	Забезпечення надання фінансової підтримки комунальних підприємств по утриманню та експлуатації житлового фонду			

9. Перелік регіональних цільових програм, які виконуються у складі бюджетної програми:

(тис.грн)

Назва регіональної цільової програми та підпрограми	КПКВК	загальний фонд	спеціальний фонд	Разом
1	2	3	4	5
Усього				

10. Результативні показники бюджетної програми у розрізі підпрограм і завдань:

№ з/п	КПКВК	Показники	Одиниця виміру	Джерело інформації	Значення показника	
1	2	3	4	5	6	
1	9516030	Забезпечення надання фінансової підтримки комунальних підприємств по утриманню та експлуатації житлового фонду				
затрат						
1	9516030	витрати на фінансову підтримку комунальних підприємств по утриманню та експлуатації житлового фонду	тис. грн.	Рішення КМР, Розпорядження КМДА	15402,000	
2	9516030	кількість комунальних підприємств по утриманню та експлуатації житлового фонду	од	виробнича програма	1,000	
продукту						
1	9516030	кількість комунальних підприємств по утриманню та експлуатації житлового фонду, яким планується надання дотації (фінансової підтримки)	од	виробнича програма	1,000	
ефективності						
1	9516030	середня сума дотації на 1 комунальне підприємство	тис.грн	Розрахунок	15402,000	
якості						
1	9516030	питома вага кількості комунальних підприємств по утриманню та експлуатації житлового фонду, яким надано дотацію (фінансову підтримку) до кількості комунальних підприємств по утриманню та експлуатації житлового фонду, яким заплановано надання дотації (фінансової підтримки)	%	Розрахунок	100,000	
2	9516030	питома вага кількості комунальних підприємств, яким планується надання дотації (фінансової підтримки), до загальної кількості комунальних підприємств	%	Розрахунок	100,000	

11. Джерела фінансування інвестиційних проектів у розрізі підпрограм (2)

(тис.грн)

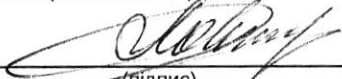
Код	Найменування джерел надходжень	КПКВК	Касові видатки станом на 1 січня звітного періоду			План видатків звітного періоду			Прогноз видатків до кінця реалізації інвестиційного проекту (3)			Пояснення, що характеризують джерела фінансування
			загальний фонд	спеціальний фонд	Разом	загальний фонд	спеціальний фонд	Разом	загальний фонд	спеціальний фонд	Разом	
1	2	3	4	5	6	7	8	9	10	11	12	13
УСЬОГО:												

1 Код функціональної класифікації видатків та кредитування бюджету вказується лише у випадку, коли бюджетна програма не поділяється на підпрограми.

2 Пункт 11 заповнюється тільки для затверджених у місцевому бюджеті видатків/надання кредитів на реалізацію інвестиційних проектів (програм).

3 Прогноз видатків до кінця реалізації інвестиційного проекту зазначається з розбивкою за роками.

Керівник апарату



(підпис)

О.П. Донець
(ініціали та прізвище)